

DPE Diagnostic de performance énergétique (logement)

N°ADEME : 2433E2815678S
Etabli le : 05/08/2024
Valable jusqu'au : 04/08/2034

Ce document vous permet de savoir si votre logement est économe en énergie et préserve le climat. Il vous donne également des pistes pour améliorer ses performances et réduire vos factures. Pour en savoir plus : <https://www.ecologie.gouv.fr/diagnostic-performance-energetique-dpe>

Aperçu non disponible

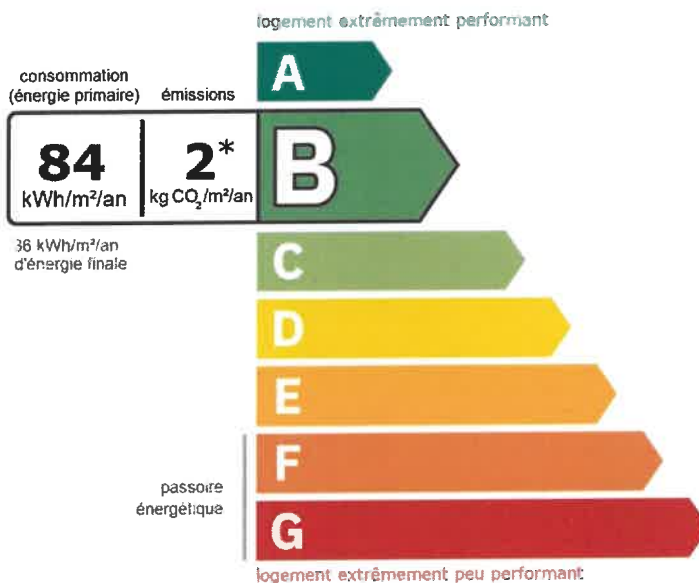


Adresse : **7 bis AVENUE SARAH BERNHARDT
33510 ANDERNOS LES BAINS**

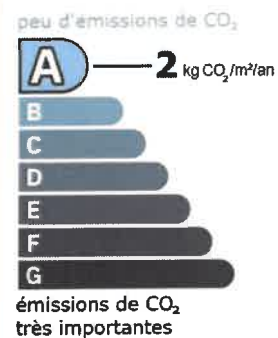
Type de bien : **Maison Individuelle**
Année de construction : **après 2021**
Surface de référence : **57.5 m²**

Propriétaire : **M. LAHAYE**
Adresse : **7 bis AVENUE SARAH BERNHARDT 33510 ANDERNOS LES BAINS**

Performance énergétique et climatique



* Dont émissions de gaz à effet de serre



Le niveau de consommation énergétique dépend de l'isolation du logement et de la performance des équipements.
Pour l'améliorer, voir pages 4 à 6

Ce logement émet 154 kg de CO₂ par an, soit l'équivalent de 798 km parcourus en voiture.

Le niveau d'émissions dépend principalement des types d'énergies utilisées (bois, électricité, gaz, fioul, etc.)

Estimation des coûts annuels d'énergie du logement

Les coûts sont estimés en fonction des caractéristiques de votre logement et pour une utilisation standard sur 5 usages (chauffage, eau chaude sanitaire, climatisation, éclairage, auxiliaires) voir p.3 pour voir les détails par poste.



entre **440 €** et **670 €** par an

Prix moyens des énergies indexés sur les années 2021, 2022, 2023 (abonnements compris)

Comment réduire ma facture d'énergie ? Voir p. 3

Informations diagnostiqueur

AMG DIAGNOSTIC IMMOBILIER
5 rue Fénélon
33000 BORDEAUX
tel : 05.56.32.43.41

Diagnosticteur : **MARTIN Kévin**
Email : **amgdiagnostic33@gmail.com**
N° de certification : **C2016-SE12-047**
Organisme de certification : **WE.CERT**



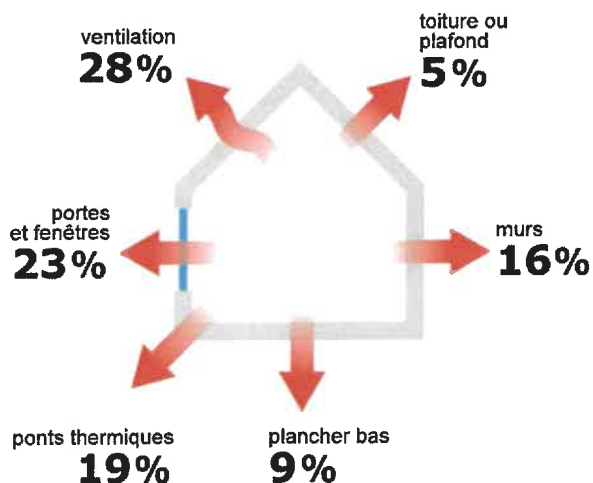
À l'attention du propriétaire du bien au moment de la réalisation du DPE : Dans le cadre du Règlement général sur la protection des données (RGPD), l'AdeME vous informe que vos données personnelles (Nom, Prénom, Adresse) sont stockées dans la base de données de l'Observatoire DPE à des fins de contrôles ou en cas de contentieux ou de procédures judiciaires. Ces données sont stockées jusqu'à la date de fin de validité du DPE. Vous disposez d'un droit d'accès, de rectification, de portabilité, d'effacement ou de limitation du traitement de vos données. Si vous souhaitez faire valoir vos droits, veuillez nous contacter à l'adresse mail indiquée à la page « Contacts » de l'Observatoire DPE (<https://observatoire-dpe.ademe.fr/>).

Exposition aux nuisances sonores aériennes				
A la commune			A l'immeuble	
Exposition aux risques	Plan de prévention	Etat	Exposé	Travaux réalisés
Plan d'Exposition au Bruit (PEB)	PEB	Informatif	Non	



05_08_2024_21_20_29

Schéma des déperditions de chaleur



Performance de l'isolation



Système de ventilation en place



VMC SF Auto réglable après 2012

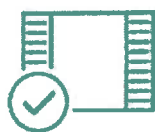
Confort d'été (hors climatisation)*



Les caractéristiques de votre logement améliorant le confort d'été :



logement traversant



fenêtres équipées de volets extérieurs



toiture isolée

Logement équipé d'une climatisation



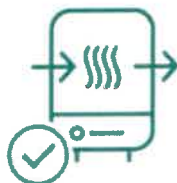
La climatisation permet de garantir un bon niveau de confort d'été mais augmente les consommations énergétiques du logement.

Production d'énergies renouvelables

équipement(s) présent(s) dans ce logement :



pompe à chaleur



chauffe-eau thermodynamique

D'autres solutions d'énergies renouvelables existent :



panneaux solaires photovoltaïques



panneaux solaires thermiques



géothermie













réseau de chaleur ou de froid vertueux



chauffage au bois

*Le niveau de confort d'été présenté ici s'appuie uniquement sur les caractéristiques de votre logement (la localisation n'est pas prise en compte).

Montants et consommations annuels d'énergie

Usage		Consommation d'énergie (en kWh énergie primaire)	Frais annuels d'énergie (fourchette d'estimation*)	Répartition des dépenses
 chauffage	⚡ Electrique	2 845 (1 237 é.f.)	entre 270 € et 380 €	 59 %
 eau chaude	⚡ Electrique	792 (344 é.f.)	entre 70 € et 110 €	 16 %
 refroidissement	⚡ Electrique	234 (102 é.f.)	entre 20 € et 40 €	 5 %
 éclairage	⚡ Electrique	261 (113 é.f.)	entre 20 € et 40 €	 5 %
 auxiliaires	⚡ Electrique	705 (307 é.f.)	entre 60 € et 100 €	 15 %
énergie totale pour les usages recensés :		4 838 kWh (2 103 kWh é.f.)	entre 440 € et 670 € par an	

Pour rester dans cette fourchette d'estimation, voir les recommandations d'usage ci-dessous

Conventionnellement, ces chiffres sont donnés pour une température de chauffage de 19° réduite à 16°C la nuit ou en cas d'absence du domicile, une climatisation réglée à 28° (si présence de clim), et une consommation d'eau chaude de 85ℓ par jour.

é.f. → énergie finale

Prix moyens des énergies indexés sur les années 2021, 2022, 2023 (abonnements compris)

▲ Seules les consommations d'énergie nécessaires au chauffage, à la climatisation, à la production d'eau chaude sanitaire, à l'éclairage et aux auxiliaires (ventilateurs, pompes) sont prises en compte dans cette estimation. Les consommations liées aux autres usages (électroménager, appareils électroniques...) ne sont pas comptabilisées.

▲ Les factures réelles dépendront de nombreux facteurs : prix des énergies, météo de l'année (hiver froid ou doux...), nombre de personnes dans le logement et habitudes de vie, entretien des équipements....

Recommandations d'usage pour votre logement

Quelques gestes simples pour maîtriser votre facture d'énergie :



Température recommandée en hiver → 19°C

Chauffer à 19°C plutôt que 21°C, c'est -25% sur votre facture **soit -109€ par an**

Astuces

- Diminuez le chauffage quand vous n'êtes pas là.
- Chauffez les chambres à 17° la nuit.



Si climatisation, température recommandée en été → 28°C

Climatiser à 28°C plutôt que 26°C c'est en moyenne -61% sur votre facture **soit -42€ par an**

Astuces

- Fermez les fenêtres et volets la journée quand il fait chaud.
- Aérez votre logement la nuit.



Consommation recommandée → 85ℓ/jour d'eau chaude à 40°C

Estimation faite par rapport à la surface de votre logement (1-2 personnes). Une douche de 5 minute = environ 40ℓ

35ℓ consommés en moins par jour, c'est -29% sur votre facture **soit -37€ par an**

Astuces





- Installez des mousseurs d'eau sur les robinets et un pommeau à faible débit sur la douche.
- Réduisez la durée des douches.








En savoir plus sur les bons réflexes d'économie d'énergie : france-renov.gouv.fr

Voir en annexe le descriptif détaillé du logement et de ses équipements

Vue d'ensemble du logement







	description	isolation
 Murs	Mur en briques creuses d'épaisseur 20 cm avec isolation intérieure (réalisée entre après 2021) donnant sur l'extérieur Mur en briques creuses d'épaisseur 20 cm avec isolation intérieure (réalisée entre après 2021) donnant sur un garage	très bonne
 Plancher bas	Dalle béton donnant sur un terre-plein	très bonne
 Toiture/plafond	Plancher lourd type entrevous terre-cuite, poutrelles béton donnant sur un comble très faiblement ventilé avec isolation intérieure (réalisée entre après 2021)	très bonne
 Portes et fenêtres	Portes-fenêtres coulissantes métal à rupture de ponts thermiques, double vitrage à isolation renforcée / Fenêtres coulissantes métal à rupture de ponts thermiques, double vitrage à isolation renforcée / Fenêtres oscillo-battantes métal à rupture de ponts thermiques, double vitrage à isolation renforcée / Porte(s) autres opaque pleine isolée	très bonne

Vue d'ensemble des équipements

	description
 Chauffage	PAC air/air sans réseau de distribution installée à partir de 2015 avec programmeur pièce par pièce (système individuel) Radiateur électrique à inertie (modélisé comme un radiateur NFC, NF** et NF***) avec programmeur pièce par pièce (système individuel)
 Eau chaude sanitaire	Chauffe-eau thermodynamique sur air extrait installé à partir de 2015, contenance ballon 270 L
 Climatisation	Electrique - Pompe à chaleur (divisé) - type split
 Ventilation	VMC SF Auto réglable après 2012
 Pilotage	Avec intermittence pièce par pièce avec minimum de température

Recommandations de gestion et d'entretien des équipements

Pour maîtriser vos consommations d'énergie, la bonne gestion et l'entretien régulier des équipements de votre logement sont essentiels.

	type d'entretien
 Chauffe-eau	Vérifier la température d'eau du ballon (55°C-60°C) pour éviter le risque de développement de la légionnelle (en dessous de 50°C).
 Eclairage	Eteindre les lumières lorsque personne n'utilise la pièce.
 Isolation	Faire vérifier les isolants et les compléter tous les 20 ans.
 Radiateur	Ne jamais placer un meuble devant un émetteur de chaleur.
 Refroidissement	Privilégier les brasseurs d'air. Programmer le système de refroidissement ou l'adapter en fonction de la présence des usagers.
 Ventilation	Nettoyage et réglage de l'installation tous les 3 ans par un professionnel. Nettoyer régulièrement les bouches. Veiller à ouvrir les fenêtres de chaque pièce très régulièrement

Recommandations d'amélioration de la performance



Des travaux peuvent vous permettre d'améliorer significativement l'efficacité énergétique de votre logement et ainsi de faire des économies d'énergie, d'améliorer son confort, de le valoriser et de le rendre plus écologique. Le pack ① de travaux vous permet de réaliser les travaux prioritaires, et le pack ② d'aller vers un logement très performant.



Si vous en avez la possibilité, il est plus efficace et rentable de procéder à une rénovation globale de votre logement (voir packs de travaux ① + ② ci-dessous). La rénovation performante par étapes est aussi une alternative possible (réalisation du pack ① avant le pack ②). Faites-vous accompagner par un professionnel compétent (bureau d'études, architecte, entreprise générale de travaux, groupement d'artisans...) pour préciser votre projet et coordonner vos travaux.

1

Les travaux essentiels

Lot

Description

Performance recommandée

Etape non nécessaire, performance déjà atteinte

2

Les travaux à envisager

Montant estimé : 5700 à 8600€

Lot

Description

Performance recommandée



Eau chaude sanitaire

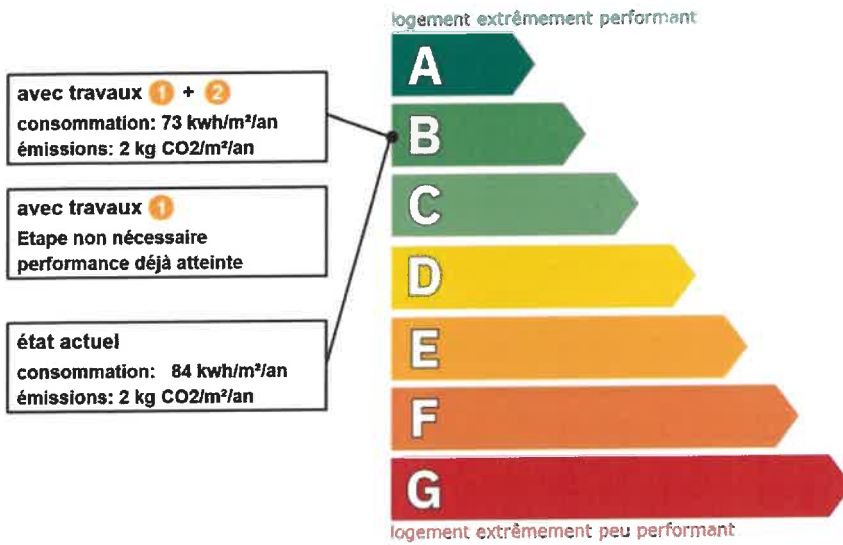
Mettre en place un système Solaire

Commentaires :

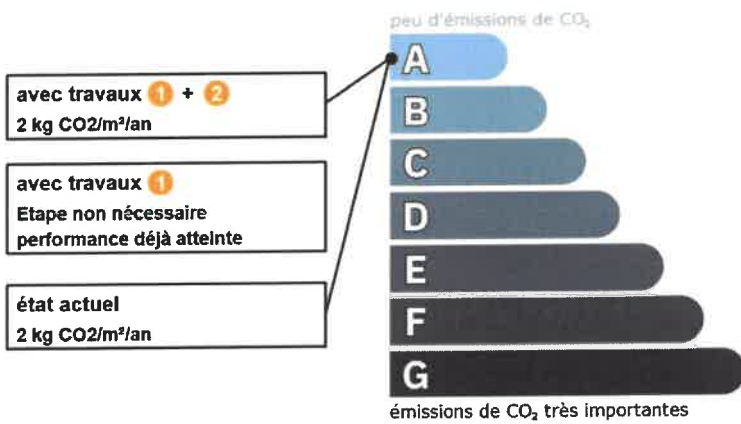
Néant

Recommandations d'amélioration de la performance (suite)

Évolution de la performance après travaux



Dont émissions de gaz à effet de serre



France Rénov'

Préparez votre projet !

Contactez le conseiller France Rénov' le plus proche de chez vous, pour des conseils gratuits et indépendants sur vos choix de travaux et d'artisans :

<https://france-renov.gouv.fr/espaces-conseil-fr>

ou 0808 800 700 (prix d'un appel local)

Vous pouvez bénéficier d'aides, de primes et de subventions pour vos travaux :

<https://france-renov.gouv.fr/aides>

RÉPUBLIQUE FRANÇAISE
Liberté
Égalité
Fraternité



Pour répondre à l'urgence climatique et environnementale, la France s'est fixée pour objectif d'ici 2050 de rénover l'ensemble des logements à un haut niveau de performance énergétique.

À court terme, la priorité est donnée à la suppression des énergies fortement émettrices de gaz à effet de serre (fioul, charbon) et à l'éradication des «passoires énergétiques» d'ici 2028.

Fiche technique du logement

Cette fiche liste les caractéristiques techniques du bien diagnostiqué renseignées par le diagnostiqueur pour obtenir les résultats présentés dans ce document. En cas de problème, contactez la personne ayant réalisé ce document ou l'organisme certificateur qui l'a certifiée (diagnostiqueurs.din.developpement-durable.gouv.fr).

Le présent rapport est établi par une personne dont les compétences sont certifiées par :
WE.CERT - 13 rue de Saintignon 57100 THIONVILLE (détail sur www.info-certif.fr)

Référence du logiciel validé : **LICIEL Diagnostics v4 [Moteur TribuEnergie: 1.4.25.1]**

Justificatifs fournis pour établir le DPE :

Référence du DPE : **24/08/EXP2122/KMM**

Photographies des travaux

Date de visite du bien : **05/08/2024**

Invariant fiscal du logement : **330051663875**

Référence de la parcelle cadastrale : **Section cadastrale A0377,**

Méthode de calcul utilisée pour l'établissement du DPE : **3CL-DPE 2021**



Numéro d'immatriculation de la copropriété : **N/A**

La **surface de référence** d'un logement est la surface habitable du logement au sens de l'article R. 156-1 du code de la construction et de l'habitation, à laquelle sont ajoutées les surfaces des vérandas chauffées ainsi que les surfaces des locaux chauffés pour l'usage principal d'occupation humaine, d'une hauteur sous plafond d'au moins 1,80 mètres.














Explications personnalisées sur les éléments pouvant amener à des différences entre les consommations estimées et les consommations réelles :


































Les consommations de ce DPE sont calculées pour des conditions d'usage fixées (on considère que les occupants les utilisent suivant des conditions standard), et pour des conditions climatiques moyennes du lieu. Il peut donc apparaître des divergences importantes entre les factures d'énergie que vous payez et la consommation conventionnelle pour plusieurs raisons : suivant la rigueur de l'hiver ou le comportement réellement constaté des occupants, qui peuvent s'écarter fortement de celui choisi dans les conditions standard et également les frais d'énergie qui font intervenir des valeurs qui varient sensiblement dans le temps. Ce DPE utilise des valeurs qui reflètent les prix moyens des énergies que l'Observatoire de l'Énergie constate au niveau national et donc peut s'écarter du prix de votre abonnement. De plus, ce DPE a été réalisé selon une modélisation 3CL (définie par arrêté) qui est sujette à des modifications dans le temps qui peuvent également faire évoluer les résultats.




Généralités

Donnée d'entrée	Origine de la donnée	Valeur renseignée
Département	 Observé / mesuré	33 Gironde
Altitude	 Donnée en ligne	7 m
Type de bien	 Observé / mesuré	Maison Individuelle
Année de construction	 Estimé	après 2021
Surface de référence du logement	 Observé / mesuré	57,5 m ²
Nombre de niveaux du logement	 Observé / mesuré	1
Hauteur moyenne sous plafond	 Observé / mesuré	2,5 m

Enveloppe



























Donnée d'entrée	Origine de la donnée	Valeur renseignée	
Mur 1 Nord, Sud, Est, Ouest	Surface du mur	 Observé / mesuré	69,85 m ²
	Type de local adjacent	 Observé / mesuré	l'extérieur
	Matériau mur	 Observé / mesuré	Mur en briques creuses
	Epaisseur mur	 Observé / mesuré	20 cm
	Isolation	 Observé / mesuré	oui
	Année isolation	 Document fourni	après 2021
Mur 2 Est	Surface du mur	 Observé / mesuré	11,68 m ²
	Type de local adjacent	 Observé / mesuré	un garage
	Surface Aiu	 Observé / mesuré	11,68 m ²
	Etat isolation des parois Aiu	 Observé / mesuré	non isolé
	Surface Aue	 Observé / mesuré	76,82 m ²
	Etat isolation des parois Aue	 Observé / mesuré	non isolé
	Matériau mur	 Observé / mesuré	Mur en briques creuses

Plancher	Epaisseur mur	 Observé / mesuré	20 cm
	Isolation	 Observé / mesuré	oui
	Année isolation	 Document fourni	après 2021
	Surface de plancher bas	 Observé / mesuré	57,5 m ²
	Type de local adjacent	 Observé / mesuré	un terre-plein
	Etat isolation des parois Aue	 Observé / mesuré	non isolé
	Périmètre plancher bâtiment déperditif	 Observé / mesuré	27,94 m
	Surface plancher bâtiment déperditif	 Observé / mesuré	57,5 m ²
	Type de pb	 Observé / mesuré	Dalle béton
	Isolation: oui / non / inconnue	 Observé / mesuré	inconnue
	Année de construction/rénovation	 Valeur par défaut	après 2021
	Plafond	Surface de plancher haut	 Observé / mesuré
Type de local adjacent		 Observé / mesuré	un comble très faiblement ventilé
Surface Aiu		 Observé / mesuré	57,5 m ²
Surface Aue		 Observé / mesuré	120 m ²
Etat isolation des parois Aue		 Observé / mesuré	non isolé
Type de ph		 Observé / mesuré	Plancher lourd type entrevous terre-cuite, poutrelles béton
Isolation		 Observé / mesuré	oui
Année isolation		 Document fourni	après 2021
Fenêtre 1 Sud	Surface de baies	 Observé / mesuré	1,8 m ²
	Placement	 Observé / mesuré	Mur 1 Nord, Sud, Est, Ouest
	Orientation des baies	 Observé / mesuré	Sud
	Inclinaison vitrage	 Observé / mesuré	vertical
	Type ouverture	 Observé / mesuré	Fenêtres coulissantes
	Type menuiserie	 Observé / mesuré	Métal avec rupteur de ponts thermiques
	Type de vitrage	 Observé / mesuré	double vitrage
	Epaisseur lame air	 Observé / mesuré	20 mm
	Présence couche peu émissive	 Observé / mesuré	oui
	Gaz de remplissage	 Observé / mesuré	Argon / Krypton
	Positionnement de la menuiserie	 Observé / mesuré	au nu intérieur
	Largeur du dormant menuiserie	 Observé / mesuré	Lp: 5 cm
	Type volets	 Observé / mesuré	Volets roulants aluminium
	Type de masques proches	 Observé / mesuré	Absence de masque proche
	Type de masques lointains	 Observé / mesuré	Absence de masque lointain
Fenêtre 2 Nord	Surface de baies	 Observé / mesuré	0,56 m ²
	Placement	 Observé / mesuré	Mur 1 Nord, Sud, Est, Ouest
	Orientation des baies	 Observé / mesuré	Nord
	Inclinaison vitrage	 Observé / mesuré	vertical
	Type ouverture	 Observé / mesuré	Fenêtres oscillo-battantes
	Type menuiserie	 Observé / mesuré	Métal avec rupteur de ponts thermiques
	Type de vitrage	 Observé / mesuré	double vitrage
	Epaisseur lame air	 Observé / mesuré	20 mm
	Présence couche peu émissive	 Observé / mesuré	oui
	Gaz de remplissage	 Observé / mesuré	Argon / Krypton
	Positionnement de la menuiserie	 Observé / mesuré	au nu intérieur
	Largeur du dormant menuiserie	 Observé / mesuré	Lp: 5 cm
	Type de masques proches	 Observé / mesuré	Absence de masque proche
Type de masques lointains	 Observé / mesuré	Absence de masque lointain	
Fenêtre 3 Est	Surface de baies	 Observé / mesuré	0,56 m ²
	Placement	 Observé / mesuré	Mur 1 Nord, Sud, Est, Ouest

	Orientation des baies	 Observé / mesuré	Est
	Inclinaison vitrage	 Observé / mesuré	vertical
	Type ouverture	 Observé / mesuré	Fenêtres oscillo-battantes
	Type menuiserie	 Observé / mesuré	Métal avec rupteur de ponts thermiques
	Type de vitrage	 Observé / mesuré	double vitrage
	Epaisseur lame air	 Observé / mesuré	20 mm
	Présence couche peu émissive	 Observé / mesuré	oui
	Gaz de remplissage	 Observé / mesuré	Argon / Krypton
	Positionnement de la menuiserie	 Observé / mesuré	au nu intérieur
	Largeur du dormant menuiserie	 Observé / mesuré	Lp: 5 cm
	Type de masques proches	 Observé / mesuré	Absence de masque proche
	Type de masques lointains	 Observé / mesuré	Absence de masque lointain
Porte-fenêtre 1 Ouest	Surface de baies	 Observé / mesuré	5,16 m ²
	Placement	 Observé / mesuré	Mur 1 Nord, Sud, Est, Ouest
	Orientation des baies	 Observé / mesuré	Ouest
	Inclinaison vitrage	 Observé / mesuré	vertical
	Type ouverture	 Observé / mesuré	Portes-fenêtres coulissantes
	Type menuiserie	 Observé / mesuré	Métal avec rupteur de ponts thermiques
	Type de vitrage	 Observé / mesuré	double vitrage
	Epaisseur lame air	 Observé / mesuré	20 mm
	Présence couche peu émissive	 Observé / mesuré	oui
	Gaz de remplissage	 Observé / mesuré	Argon / Krypton
	Positionnement de la menuiserie	 Observé / mesuré	au nu intérieur
	Largeur du dormant menuiserie	 Observé / mesuré	Lp: 5 cm
	Type volets	 Observé / mesuré	Volets roulants aluminium
	Type de masques proches	 Observé / mesuré	Absence de masque proche
	Type de masques lointains	 Observé / mesuré	Absence de masque lointain
Porte-fenêtre 2 Ouest	Surface de baies	 Observé / mesuré	3,87 m ²
	Placement	 Observé / mesuré	Mur 1 Nord, Sud, Est, Ouest
	Orientation des baies	 Observé / mesuré	Ouest
	Inclinaison vitrage	 Observé / mesuré	vertical
	Type ouverture	 Observé / mesuré	Portes-fenêtres coulissantes
	Type menuiserie	 Observé / mesuré	Métal avec rupteur de ponts thermiques
	Type de vitrage	 Observé / mesuré	double vitrage
	Epaisseur lame air	 Observé / mesuré	20 mm
	Présence couche peu émissive	 Observé / mesuré	oui
	Gaz de remplissage	 Observé / mesuré	Argon / Krypton
	Positionnement de la menuiserie	 Observé / mesuré	au nu intérieur
	Largeur du dormant menuiserie	 Observé / mesuré	Lp: 5 cm
	Type volets	 Observé / mesuré	Volets roulants aluminium
	Type de masques proches	 Observé / mesuré	Absence de masque proche
	Type de masques lointains	 Observé / mesuré	Absence de masque lointain
Porte-fenêtre 3 Sud	Surface de baies	 Observé / mesuré	3,87 m ²
	Placement	 Observé / mesuré	Mur 1 Nord, Sud, Est, Ouest
	Orientation des baies	 Observé / mesuré	Sud
	Inclinaison vitrage	 Observé / mesuré	vertical
	Type ouverture	 Observé / mesuré	Portes-fenêtres coulissantes
	Type menuiserie	 Observé / mesuré	Métal avec rupteur de ponts thermiques
	Type de vitrage	 Observé / mesuré	double vitrage
	Epaisseur lame air	 Observé / mesuré	20 mm

	Présence couche peu émissive	 Observé / mesuré	oui
	Gaz de remplissage	 Observé / mesuré	Argon / Krypton
	Positionnement de la menuiserie	 Observé / mesuré	au nu intérieur
	Largeur du dormant menuiserie	 Observé / mesuré	Lp: 5 cm
	Type volets	 Observé / mesuré	Volets roulants aluminium
	Type de masques proches	 Observé / mesuré	Absence de masque proche
	Type de masques lointains	 Observé / mesuré	Absence de masque lointain
Porte	Surface de porte	 Observé / mesuré	1,9 m²
	Placement	 Observé / mesuré	Mur 1 Nord, Sud, Est, Ouest
	Type de local adjacent	 Observé / mesuré	l'extérieur
	Nature de la menuiserie	 Observé / mesuré	Toute menuiserie
	Type de porte	 Observé / mesuré	Porte opaque pleine isolée
	Positionnement de la menuiserie	 Observé / mesuré	au nu intérieur
	Largeur du dormant menuiserie	 Observé / mesuré	Lp: 5 cm
Pont Thermique 1	Type PT	 Observé / mesuré	Mur 1 Nord, Sud, Est, Ouest / Plafond
	Type isolation	 Observé / mesuré	ITI / ITI
	Longueur du PT	 Observé / mesuré	27,9 m
Pont Thermique 2	Type PT	 Observé / mesuré	Mur 1 Nord, Sud, Est, Ouest / Plancher
	Type isolation	 Observé / mesuré	ITI / inconnue
	Longueur du PT	 Observé / mesuré	27,9 m

Systèmes

Donnée d'entrée	Origine de la donnée	Valeur renseignée	
Ventilation	Type de ventilation	 Observé / mesuré	VMC SF Auto réglable après 2012
	Année installation	 Valeur par défaut	après 2021
	Energie utilisée	 Observé / mesuré	Electrique
	Façades exposées	 Observé / mesuré	plusieurs
	Logement Traversant	 Observé / mesuré	oui
Chauffage 1	Type d'installation de chauffage	 Observé / mesuré	Installation de chauffage simple
	Type générateur	 Observé / mesuré	Electrique - PAC air/air sans réseau de distribution installée à partir de 2015
	Année installation générateur	 Observé / mesuré	2022 (estimée en fonction de la marque et du modèle)
	Energie utilisée	 Observé / mesuré	Electrique
	Type émetteur	 Observé / mesuré	PAC air/air sans réseau de distribution installée à partir de 2015
	Type de chauffage	 Observé / mesuré	divisé
	Équipement intermittence	 Observé / mesuré	Avec intermittence pièce par pièce avec minimum de température
Chauffage 2	Type d'installation de chauffage	 Observé / mesuré	Installation de chauffage simple
	Type générateur	 Observé / mesuré	Electrique - Radiateur électrique à inertie (modélisé comme un radiateur NFC, NF** et NF***)
	Année installation générateur	 Observé / mesuré	2022
	Energie utilisée	 Observé / mesuré	Electrique
	Type émetteur	 Observé / mesuré	Radiateur électrique à inertie (modélisé comme un radiateur NFC, NF** et NF***)
	Année installation émetteur	 Observé / mesuré	2022
	Surface chauffée par l'émetteur	 Observé / mesuré	20 m²
	Type de chauffage	 Observé / mesuré	divisé
Équipement intermittence	 Observé / mesuré	Avec intermittence pièce par pièce avec minimum de température	
Eau chaude sanitaire	Nombre de niveaux desservis	 Observé / mesuré	1
	Type générateur	 Observé / mesuré	Electrique - Chauffe-eau thermodynamique sur air extrait installé à partir de 2015
	Année installation générateur	 Observé / mesuré	2022
	Energie utilisée	 Observé / mesuré	Electrique
	Chaudière murale	 Observé / mesuré	non

Refroidissement	Type de distribution	🔍 Observé / mesuré	production en volume habitable alimentant des pièces contiguës
	Type de production	🔍 Observé / mesuré	accumulation
	Volume de stockage	🔍 Observé / mesuré	270 L
	Système	🔍 Observé / mesuré	Electrique - Pompe à chaleur (divisé) - type split
	Surface de référence refroidie	🔍 Observé / mesuré	57,5 m²
	Année installation équipement	🔍 Observé / mesuré	2022
	Energie utilisée	🔍 Observé / mesuré	Electrique

Références réglementaires utilisées :

Article L134-4-2 du CCH, décret n° 2011-807 du 5 juillet 2011, arrêtés du 31 mars 2021, 8 octobre 2021 et du 17 juin 2021 relatif à la transmission des diagnostics de performance énergétique à l'Agence de l'environnement et de la maîtrise de l'énergie et relatif à l'utilisation réglementaire des logiciels pour l'élaboration des diagnostics de performance énergétique, arrêtés du 16 mars 2023, 25 mars 2024, décret 2020-1610, 2020-1609, 2006-1114, 2008-1175 ; Ordonnance 2005-655 art L271-4 à 6 ; Loi 2004-1334 art L134-1 à 5 ; décret 2006-1147 art R.134-1 à 5 du CCH et loi grenelle 2 n°2010-786 du juillet 2010.

Informations société : AMG DIAGNOSTIC IMMOBILIER 5 rue Fénélon 33000 BORDEAUX

Tél. : 05.56.32.43.41 - N°SIREN : 829 077 692 - Compagnie d'assurance : ALLIANZ DIAG n° 808108983

À l'attention du propriétaire du bien au moment de la réalisation du DPE :

Dans le cadre du Règlement général sur la protection des données (RGPD), l'Ademe vous informe que vos données personnelles (Nom-Prénom-Adresse) sont stockées dans la base de données de l'observatoire DPE à des fins de contrôles ou en cas de contestations ou de procédures judiciaires. Ces données sont stockées jusqu'à la date de fin de validité du DPE.


Vous disposez d'un droit d'accès, de rectification, de portabilité, d'effacement ou une limitation du traitement de ces données. Si vous souhaitez faire valoir votre droit, veuillez nous contacter à l'adresse mail indiquée à la page «Contacts» de l'Observatoire DPE (<https://observatoire-dpe.ademe.fr/>).

N°ADEME

[2433E2815678S](#)



ATTESTATIONS ET CERTIFICATIONS



Certificat N° C2482

Monsieur Youcef AMGHARI


Certifié dans le cadre du processus de certification PR04 et / ou PR18 consultable sur www.qualixpert.com conformément à l'ordonnance 2006-855 titre III du 8 juin 2006 et au décret 2006-1114 du 06 septembre 2006.

dans la(s) domaine(s) suivant(s) :

Aspects avec mention	Certificat valable Du 14/06/2021 au 13/06/2022	Arrêté modifié du 02 juillet 2018 définissant les critères de certification des opérateurs de diagnostic technique et des organismes de formation et d'accréditation des organismes de certification.
Etat relatif à la présence de termites dans le bâtiment mention France Métropolitaine	Certificat valable Du 14/06/2021 au 13/06/2022	Arrêté modifié du 02 juillet 2018 définissant les critères de certification des opérateurs de diagnostic technique et des organismes de formation et d'accréditation des organismes de certification.
Etat des installations intérieures de gaz	Certificat valable Du 14/06/2021 au 13/06/2022	Arrêté modifié du 02 juillet 2018 définissant les critères de certification des opérateurs de diagnostic technique et des organismes de formation et d'accréditation des organismes de certification.
Constat de risque d'explosion au plomb	Certificat valable Du 19/07/2021 au 18/07/2022	Arrêté modifié du 02 juillet 2018 définissant les critères de certification des opérateurs de diagnostic technique et des organismes de formation et d'accréditation des organismes de certification.
Diagnostic de performance énergétique individuel	Certificat valable Du 19/07/2021 au 18/07/2022	Arrêté modifié du 02 juillet 2018 définissant les critères de certification des opérateurs de diagnostic technique et des organismes de formation et d'accréditation des organismes de certification.
Etat des installations intérieures d'électricité	Certificat valable Du 19/07/2021 au 18/07/2022	Arrêté modifié du 02 juillet 2018 définissant les critères de certification des opérateurs de diagnostic technique et des organismes de formation et d'accréditation des organismes de certification.

Date d'établissement le mardi 27 avril 2021

Marjorie ALBERT
Directrice Administrative



Une certification peut être suspendue, modifiée ou retirée à tout moment.
Pour une utilisation appropriée de ce certificat, la portée des certifications et leurs validités doivent être vérifiées sur le site Internet de LCC QUALIXPERT www.qualixpert.com.

129 Certifications de compétence version 11/09/2018

LCC 17, rue Nord - 81100 CAHORS
N° 05 63 73 04 13 - Fax 05 63 73 22 87 - www.qualixpert.com
SAS au capital de 9900 euros - N° 373206 - RCS Cahors 3887 493 537 432 00018

AMG DIAGNOSTICS IMMOBILIERS
14 RUE DES CEPAGES - 33700 MERIGNAC
RCS : 829 077 682 | Compagnie d'assurance : Cabinet Condocat n°808108983

ATTESTATION D'INDEPENDANCE ET DE MOYENS

Je, soussigné Youcef AMGHARI, gérant de l'entreprise AMG Diagnostics, atteste sur l'honneur que la société AMG Diagnostics répond en tous points aux exigences définies par les articles L 271-6 et R 271-3 du Code de la Construction et de l'Habitation.

Ainsi, la société AMG Diagnostics n'a aucun lien de nature à porter atteinte à son impartialité et à son indépendance ni avec le propriétaire ou son mandataire qui fait appel à elle, ni avec une entreprise pouvant réaliser des travaux sur les ouvrages, installations ou équipements pour lesquels il lui est demandé d'établir l'un des documents constituant le dossier de diagnostics techniques.

La société AMG Diagnostics est titulaire d'une assurance permettant de couvrir les conséquences d'un engagement de sa responsabilité en raison de ses interventions (RC professionnelle ALLIANZ polices n°808108983).

Enfin, la société AMG Diagnostics dispose évidemment des moyens en matériel et en personnel nécessaires à l'établissement des états, constats et diagnostics composant le dossier de diagnostics techniques.

Fait à Blanquefort, le 01/10/2022
Le gérant Youcef AMGHARI





Suite à sa participation au stage : PERSONNE COMPETENTE EN RADIOPROTECTION - Formation INITIALE - Secteur "Industrie" - Niveau 1 organisé du 4/04/2018 au 6/04/2018 et compte tenu de la réussite aux contrôles des connaissances du 6/04/2018 - questionnaire écrit n°FORM-Q-NI-1-3 et questionnaire oral n°FORM-O-2 le présent

**CERTIFICAT
PERSONNE COMPETENTE EN RADIOPROTECTION
SECTEUR INDUSTRIE - NIVEAU 1**

DATE DE FIN DE VALIDITE DE CE CERTIFICAT : 06/04/2023

est délivré à AMGHARI Youcef conformément à l'arrêté du 6 décembre 2013,

par l'entreprise de Madame Lagarde Karine (KL RadioPhysique) certifiée par le CTEPRI - Certification sous le numéro 009 OF R expirant le 27/04/2021.

Fait à Coursac, le 10/04/2018



ATTESTATION D'ASSURANCE RESPONSABILITE CIVILE PROFESSIONNELLE

Nous soussignés, Cabinet CONDORCET, 13 rue Francis Davso – 13001 Marseille, attestons par la présente que la Société :

Société AMG DIAGNOSTIC IMMOBILIER
14 rue des Cépages
33700 MERIGNAC
Siret n°829 077 692 00012

a souscrit auprès de la compagnie ALLIANZ IARD, 1 cours Michelet, CS 30051, 92076 Paris La Défense Cedex, un contrat d'assurances « Responsabilité civile professionnelle Diagnostiqueur Immobilier », sous le numéro N° 86517808 / 808108983.

ACTIVITES DECLAREES PAR L'ASSURE : DIAGNOSTIC IMMOBILIER :

Diagnostic Assainissement autonome et collectif
Diagnostic amiante avant-vente et avant location
Diagnostic de performance énergétique (DPE)
Diagnostic de l'état des installations de gaz uniquement dans le cadre du DDT
Diagnostic surface habitable Loi Boutin
Diagnostic termites
Diagnostic Exposition au plomb (CREP)
Diagnostic Loi Carrez
Diagnostic amiante avant travaux/démolition sans préconisation de travaux NF X46-020 (articles R4412-140 à

R4412-142 du Code du travail – article R1334-27 CSP – arrêté du 26 juin 2013)
Audit énergétique réalisé dans le cadre du DPE et à l'occasion de la vente d'une maison ou d'un immeuble étiqueté F ou G, conformément à la Loi n° 2021-1104 du 22/08/2021 "Climat et Résilience"
Diagnostic état de l'installation intérieure de l'électricité des parties privatives et communes (DTT)
Dossier technique amiante (DTA)
Diagnostic de performance énergétique
Diagnostic Etat des risques et pollutions (ERP)

La garantie du contrat porte exclusivement :

- **Sur les diagnostics et expertises immobiliers désignés ci-dessus,**
- **Et à condition qu'ils et elles soient réalisés par des personnes possédant toutes les certifications correspondantes exigées par la réglementation**

Période de validité : **du 01/10/2023 au 30/09/2024.**

L'attestation est valable sous réserve du paiement des cotisations

La Société ALLIANZ garantit l'Adhérent dans les termes et limites des conditions générales n° 41128-01-2013, des conventions spéciales n° 41323-01-2013 et des conditions particulières (feuillelet d'adhésion 808108983), établies sur les bases des déclarations de l'adhérent. Les garanties sont subordonnées au paiement des cotisations d'assurances pour la période de la présente attestation.

Tél 09 72 36 90 00

13 rue Francis Davso 13001 Marseille

contact@cabinetcondorcet.com · www.cabinetcondorcet.com

Service Réclamation : contact@cabinetcondorcet.com · 13 rue Francis Davso 13001 Marseille 09 72 36 90 00

SAS au capital de 50 000 € · RCS Marseille 494 253 982 · Immatriculation ORIAS 07 026 627 www.orias.fr · Sous le contrôle de l'ACPR
Autorité de contrôle Prudentiel et Résolution · 4 PI de Budapest 75009 Paris

TABLEAU DE GARANTIE

Responsabilité civile « Exploitation »	
Nature des dommages	Montant des garanties
Dommages corporels, matériels et immatériels consécutifs ou non :	9 000 000 € par sinistre
dont :	
- Dommages matériels et immatériels consécutifs :	1 500 000 € par sinistre
- Dommages immatériels non consécutifs :	150 000 € par année d'assurance
- Atteintes à l'environnement accidentelles (corporels, matériels et immatériels) :	750 000 € par année d'assurance
- Dommages aux bâtiments loués ou empruntés et à leur contenu	300 000 € par sinistre
Responsabilité civile « Professionnelle » (garantie par Assuré)	
Nature des dommages	Montant des garanties
Dommages corporels, matériels et immatériels consécutifs ou non :	300 000 € par sinistre avec un maximum de 600 000 € par année d'assurance
dont :	
- Destruction ou détérioration des documents et autres supports d'informations confiés à l'Assuré pour l'exécution des prestations, y compris les frais de reconstitution des informations :	30 000 € par sinistre
Défense – Recours	
Défense devant les juridictions civiles, commerciales ou administratives. Défense des intérêts civils devant les juridictions répressives :	Frais à la charge de l'Assureur, sauf dépassement du plafond de garantie en cause.
Recours (préjudices supérieurs à 150 €) :	15 000 € par sinistre

La présente attestation ne peut engager l'assureur en dehors des limites prévues par les clauses et conditions du contrat auxquelles elle se réfère.

Fait à Marseille, le 5 octobre 2023

POUR LE CABINET CONDORCET



Tél 09 72 36 90 00

13 rue Francis Davso 13001 Marseille

contact@cabinetcondorcet.com · www.cabinetcondorcet.com

Service Réclamation : contact@cabinetcondorcet.com · 13 rue Francis Davso 13001 Marseille 09 72 36 90 00
SAS au capital de 50 000 € · RCS Marseille 494 253 982 · Immatriculation ORIAS 07 026 627 www.orias.fr · Sous le contrôle de l'ACPR

WE-CERT

CERTIFICAT DE COMPETENCES DIAGNOSTIQUEUR IMMOBILIER

« Version 02 »
REV 01

Décerné à : **MARTIN Kévin**

Sous le numéro : **C2016-SE12-047**

Domaine (S) concerné (S)	VALIDITE
DIAGNOSTIC DE PERFORMANCE ENERGETIQUE (SANS MENTION)	Du 07/01/2024 Au 06/01/2031
DIAGNOSTIC DE PERFORMANCE ENERGETIQUE (MENTION)	Du 07/01/2024 Au 06/01/2031
DIAGNOSTIC DE L'ÉTAT DES INSTALLATIONS INTERIEURES DE GAZ	Du 07/01/2024 Au 06/01/2031
DIAGNOSTIC DE L'ÉTAT DES INSTALLATIONS ELECTRIQUES DES IMMEUBLES A USAGE D'HABITATION	Du 07/01/2024 Au 06/01/2031
DIAGNOSTIC CONSTAT DES RISQUES D'EXPOSITION AU PLOMB	Du 07/01/2024 Au 06/01/2031
DIAGNOSTIC DE REPERAGE DES MATERIAUX ET PRODUITS CONTENANT DE L'AMIANTE DANS LES IMMEUBLES BATIS (SANS MENTION)	Du 07/01/2024 Au 06/01/2031
DIAGNOSTIC DE REPERAGE DES MATERIAUX ET PRODUITS CONTENANT DE L'AMIANTE DANS LES IMMEUBLES BATIS (MENTION)	X
DIAGNOSTIC ETAT DU BATIMENT RELATIF A LA PRESENCE DE TERMITES (METROPOLE)	Du 07/01/2024 Au 06/01/2031
DIAGNOSTIC ETAT DU BATIMENT RELATIF A LA PRESENCE DE TERMITES (DROM-COM)	X

Les compétences répondent aux exigences définies en vertu du code de la construction et de l'habitation (art. L.271-4 et suivants, R.271-1 et suivants ainsi que leurs arrêtés d'application*) pour les diagnostics réglementaires. La preuve de conformité a été apportée par l'évaluation certification. Ce certificat est valable à condition que les résultats des divers audits de surveillance soient pleinement satisfaisants.

* Arrêté du 24 décembre 2021 définissant les critères de certification des opérateurs de diagnostic technique et des organismes de formation et d'accréditation des organismes de certification.

Délivré à Thionville, le 07/12/2023

Par WE-CERT
Président

