

# **PROJET DE PLAN DE REDRESSEMENT**

## **SARL POUPIZ ERFORMANCE**

**GREFFE N° 2024 J 01629**

### **1\*) RAPPEL DES DIFFICULTES**

Baisse importante de l'activité de vente lors de la période Covid. Changement des besoins de notre clientèle, concurrence importante avec la vente en ligne.

### **2\*) MESURES PRISES DURANT LA PERIODE DE REDRESSEMENT**

Rupture conventionnelle avec 1 des salariés

Recherche et embauche du gérant sur un poste de salarié afin de ne pas être à charge de la société

### **3\*) RESULTATS COMPTABLES DE LA PERIODE D'OBSERVATION**

Réalisé période d'observation en PJ

### **4\*) PREVISIONS D'ACTIVITE**

Prévisions et réalisé 2025 PJ

### **5\*) TRESORERIE**

Etat de la trésorerie au 21/11/2025 p.j. : Montant **268.88 €**

### **6\*) SITUATION ACTIVE ET PASSIVE**

#### **ACTIF :**

- Fonds de commerce : 0 (création du fonds)
- Matériel : 1777 (valeur nette comptable)
- Créances à recouvrer : 700
- Disponibilités :

PASSIF (en cours de vérification) :

- ÉCHU
  - Super privilégié : 512
  - Privilégié : 29 262
  - Chirographaire : 43 132
- À ÉCHOIR : 14 468

**7\*) SITUATION SOCIALE**

1 salarié en CDI 39H

**8\*) PROPOSITIONS D'APUREMENT DU PASSIF PJ**

- La créance super privilégié et les créances inférieures ou égales à 500 € seront remboursées dès l'homologation du plan de redressement.
- Remboursement de 100% du passif par pactes annuels progressifs
  - 1<sup>ère</sup> année : 3 %
  - 2<sup>ème</sup> année : 6 %
  - 3<sup>ème</sup> et 4<sup>ème</sup> années : 10 %
  - 5<sup>ème</sup> et 6<sup>ème</sup> années : 12 %
  - 7<sup>ème</sup> et 8<sup>ème</sup> années : 16 %
  - 9<sup>ème</sup> années : 15 %
- La créance bancaire à échoir sera soumise au plan, étant précisé que l'ADI est maintenue malgré l'étalement des échéances sur la durée du plan.

Fait à **Eysines**

Le **21/11/2025**



# Position de Remboursement

SARL POUPIZ PERFORMANCE

	Base	Immédiate	N+1	N+2	N+3	N+4	N+5	N+6	N+7	N+8	N+9
<b>RESSOURCES</b>											
Capacité d'autofinancement	20 436	20 436	9 815	12 581	12 873	13 225	13 633	14 048	14 469	14 897	15 357
<b>Total Ressources</b>		-	9 815	12 581	12 873	13 225	13 633	14 048	14 469	14 897	15 357
<b>EMPLOIS</b>											
Créances inférieures à 500€	-	-	256	256							
Superprivilège	512	-									
<b>Option 1 :</b>	100%		3%	6%	10%	10%	12%	12%	16%	16%	15%
Passif à 100% sur 9 ans											
Passif privilégié fiscal et social	29 262		878	1 756	2 926	2 926	3 511	3 511	4 682	4 682	4 389
Passif Chiropgraphaire	28 664		860	1 720	2 866	2 866	3 440	3 440	4 586	4 586	4 300
Passif Chiropgraphaire à echoir	14 468		434	868	1 447	1 447	1 736	1 736	2 315	2 315	2 170
<b>Total passif remboursé</b>	72 906	-	2 428	4 599	7 239	7 239	8 687	8 687	11 583	11 583	10 859
<b>Total Emplois</b>	72 906	-	2 428	4 599	7 239	7 239	8 687	8 687	11 583	11 583	10 859
Investissements											
Ressources - Emplois			7 387	7 981	5 633	5 985	4 946	5 360	2 886	3 314	4 498
Tresorerie initiale	-	-	-	7 387	15 368	21 002	26 987	31 932	37 293	40 178	43 492
<b>Tresorerie finale</b>	-	-	7 387	15 368	21 002	26 987	31 932	37 293	40 178	43 492	47 990

**SARL EMB-ELYTIO**  
 08 42 42 31 04  
 1 rue Georges Brassens, 33700 MERIGNAC  
 Siret : 5798 916 121 00022  
 FR 91 878 916 121

# Prévisions de Résultat

## Période d'observation

Intitulé	Prévisionnel déc-24	Prévisionnel janv-25	Prévisionnel fév-25	Prévisionnel mars-25	Prévisionnel avr-25	Prévisionnel mai-25	Prévisionnel juin-25	Prévisionnel juil-25	Prévisionnel août-25	Prévisionnel sept-25	Prévisionnel oct-25	Prévisionnel nov-25	Prévisionnel déc-25	Prévisionnel ANNUAL
<b>CHIFFRE D'AFFAIRES</b>	7 000	8 724	10 000	7 875	10 000	11 227	15 917	16 416	11 942	11 942	11 942	11 942	11 942	11 942
VENTES DE MARCHANDISES	4 000	5 668	6 000	3 872	6 000	7 917	10 517	10 517	7 917	7 917	7 917	7 917	7 917	7 917
PRESTATIONS DE SERVICES	3 000	3 056	4 000	3 983	4 000	4 000	8 400	5 899	4 025	4 025	4 025	4 025	4 025	4 025
<b>AUTRES PRODUITS</b>	-	-	-	-	-	-	-	-	-	-	-	-	-	-
POIS DIVERS GESTION COURANTE	-	-	-	-	-	-	-	-	-	-	-	-	-	-
AUT PRO EXCEPT GESTION	-	-	-	-	-	-	-	-	-	-	-	-	-	-
CESSION IMMO	-	-	-	-	-	-	-	-	-	-	-	-	-	-
TRANSFERT DE CHARGES A TVA	-	-	-	-	-	-	-	-	-	-	-	-	-	-
<b>TOTAL PRODUITS</b>	7 000	8 724	10 000	7 875	10 000	11 227	15 917	16 416	11 942	11 942	11 942	11 942	11 942	11 942
<b>CHARGES</b>	2 600	3 133	3 900	3 510	3 900	3 510	5 146	6 349	5 146	5 146	5 146	5 146	5 146	5 146
ACHATS CONSOMMES	4 000	5 591	6 000	3 872	6 000	7 917	10 517	10 517	7 917	7 917	7 917	7 917	7 917	7 917
<b>CHARGES DE FONCTIONNEMENT</b>	3 524	2 764	3 524	3 066	3 524	3 101	3 524	4 304	3 524	3 524	3 524	3 524	3 524	3 524
CANALISATION	58	151	58	137	58	137	58	137	58	137	58	137	58	137
PETIT EQUIPEMENT	333	26	333	133	333	137	333	410	333	333	333	333	333	333
Fournitures administratives	17	-	17	-	17	-	17	-	17	-	17	-	17	-
SOUS-RENTANCE GENERALE	1 000	997	1 000	997	1 000	997	1 000	997	1 000	997	1 000	997	1 000	997
Charges locales	467	397	467	397	467	397	467	397	467	397	467	397	467	397
Locations mobilières	50	141	50	141	50	141	50	141	50	141	50	141	50	141
Entretien sur biens nobles	42	10	42	10	42	10	42	10	42	10	42	10	42	10
Assurances	633	678	633	678	633	678	633	678	633	678	633	678	633	678
Assurance multirisques	417	168	417	168	417	168	417	168	417	168	417	168	417	168
Frais de gestion	83	83	83	83	83	83	83	83	83	83	83	83	83	83
Frais de gestion et autres	83	83	83	83	83	83	83	83	83	83	83	83	83	83
Annuités et honoraires	83	83	83	83	83	83	83	83	83	83	83	83	83	83
Voyages et déplacements	83	83	83	83	83	83	83	83	83	83	83	83	83	83
Receptions	42	73	42	73	42	73	42	73	42	73	42	73	42	73
Frais postaux	5	7	5	7	5	7	5	7	5	7	5	7	5	7
Secours	16	13	16	13	16	13	16	13	16	13	16	13	16	13
Autres frais (frais de gestion et autres)	208	208	208	208	208	208	208	208	208	208	208	208	208	208
Autres frais (frais de gestion et autres)	50	50	50	50	50	50	50	50	50	50	50	50	50	50
Concours divers cotisations	10	10	10	10	10	10	10	10	10	10	10	10	10	10
<b>IMPOTS ET TAXES</b>	175	161	175	161	175	161	175	161	175	161	175	161	175	161
Taxe auto	50	36	50	36	50	36	50	36	50	36	50	36	50	36
Impôts de vente	125	125	125	125	125	125	125	125	125	125	125	125	125	125
<b>SAUVAIRAT ET CHARGES SOCIALES</b>	5 760	5 643	5 760	5 643	5 760	5 643	5 760	5 643	5 760	5 643	5 760	5 643	5 760	5 643
REMARQUEMENT DU PERSONNEL	4 500	4 500	4 500	4 500	4 500	4 500	4 500	4 500	4 500	4 500	4 500	4 500	4 500	4 500
CHARGES SOCIALES	1 260	1 143	1 260	1 143	1 260	1 143	1 260	1 143	1 260	1 143	1 260	1 143	1 260	1 143
<b>REMARQUEMENT ET COTISATIONS GERANCE</b>	286	46	286	150	286	104	286	347	286	219	286	219	286	219
COTISATIONS	136	136	136	136	136	136	136	136	136	136	136	136	136	136
LOI MADRIN	150	150	150	150	150	150	150	150	150	150	150	150	150	150
<b>AUTRES CHARGES COURANTES</b>	-	-	-	-	-	-	-	-	-	-	-	-	-	-
AUTRES CHARGES DE GESTION	-	-	-	-	-	-	-	-	-	-	-	-	-	-
CHARGES FINANCIERES	-	-	-	-	-	-	-	-	-	-	-	-	-	-
INTERETS BANCAIRES	-	-	-	-	-	-	-	-	-	-	-	-	-	-
<b>AUTRES CHARGES EXCEPTIONNELLES</b>	-	-	-	-	-	-	-	-	-	-	-	-	-	-
PENALITES / AMENDIS	-	-	-	-	-	-	-	-	-	-	-	-	-	-
CHARG EXCEPT OPERAT GEST	-	-	-	-	-	-	-	-	-	-	-	-	-	-
Remarques complémentaires N° comptable	-	-	-	-	-	-	-	-	-	-	-	-	-	-
Remarques complémentaires N° financier	-	-	-	-	-	-	-	-	-	-	-	-	-	-
<b>FRAIS DE PROCEDURE RI</b>	-	-	-	-	-	-	-	-	-	-	-	-	-	-
<b>AMORTISSEMENTS ET PROVISIONS</b>	125	125	125	125	125	125	125	125	125	125	125	125	125	125
DOT AMORT IMMO	125	125	125	125	125	125	125	125	125	125	125	125	125	125
PROVISIONS	60	60	60	60	60	60	60	60	60	60	60	60	60	60
<b>TOTAL CHARGES</b>	13 500	12 333	13 500	12 333	13 500	12 333	15 076	17 063	15 076	15 076	15 076	15 076	15 076	15 076
<b>RESULTAT PREVISIONNEL</b>	5 500	3 411,73	6 500	5 542	6 500	8 714	10 841	10 072	6 816	6 816	6 816	6 816	6 816	6 816
Resultat prévisionnel hors frais de procédure RI	5 500	3 411,73	6 500	5 542	6 500	8 714	10 841	10 072	6 816	6 816	6 816	6 816	6 816	6 816

SARL EMB-ELYTIO

08 42 42 31 04

1 rue Georges Brassens, 33700 MERIGNAC

Siret : 8786 016 121 00022

FR 01 878 916 121

## Prévisionnel durée Plan

	PO	N+1	N+2	N+3	N+4	N+5	N+6	N+7	N+8	N+9
Progression CA		12	12	12	12	12	12	12	12	12
Chiffre d'affaires	121 337	0,0%	2,0%	2,0%	2,0%	2,0%	2,0%	2,0%	2,0%	2,0%
Autres produits	-	105 000	107 100	109 242	111 427	113 655	115 928	118 247	120 612	123 024
Achats de matières	46 433	38 850	39 627	40 420	41 228	42 052	42 894	43 751	44 626	45 519
Fournitures consommables	-	-	-	-	-	-	-	-	-	-
Services extérieurs	38 248	11 692	11 969	12 238	12 483	12 732	12 987	13 247	13 512	13 782
Impôts et taxes	1 691	1 808	1 828	1 848	1 866	1 885	1 904	1 923	1 942	1 962
Charges de personnel	63 156	38 412	39 180	39 964	40 763	41 578	42 410	43 258	44 123	45 006
Rémunération de la Gérance & cotisations	2 245	1 200	1 200	1 200	1 212	1 224	1 236	1 249	1 261	1 274
Dotations aux amortissements	1 485	1 567	1 543	806	806	806	806	806	806	806
Intérêts emprunts (passif chirographaire à échoir)		723	715	700	650	550	450	350	250	125
Autres charges et Frais de procédure exceptionnels		2 500								
RESULTAT COURANT	- 21 921	8 248	11 038	12 067	12 419	12 827	13 242	13 663	14 091	14 551
Imputation du déficit reportable	-	8 248	11 038	12 067	12 419	12 827	13 242	13 663	14 091	14 551
IS	-	-	-	-	-	-	-	-	-	-
RESULTAT NET	- 21 921	8 248	11 038	12 067	12 419	12 827	13 242	13 663	14 091	14 551
CAF	- 20 436	9 815	12 581	12 873	13 225	13 633	14 048	14 469	14 897	15 357
Déficit reportable au 30/06/2025 : 225 534€	225 534	217 086	206 049	193 982	181 563	168 737	155 495	141 832	127 741	113 190

SARL EMB-ELYTIO

08 42 42 31 04

1 rue Georges Brassens, 33700 MERIGNAC

Siret : 8796 916 121 00022

FR 81 878 916 121

# Téléchargement du 21/11/2025

## S.A.R.L. POUPIZ PERFORMANCE COMPTE EN RJ Compte courant n° 00087121802

Solde au 21/11/2025 268,88 €

Encours sur 0 carte(s) débité(s) en décembre -0,00 €

### Liste des opérations du compte entre le 01/10/2025 et le 21/11/2025

Date	Libellé	Débit euros	Crédit euros
18/11/2025	PAIEMENT PAR CARTE X9242 BP 3000 BOURSE BORDE 17/11	2,80	
18/11/2025	VIREMENT EMIS VIR INST vers Double R Parts Commande 538285 538285	285,12	
18/11/2025	REMISE DE CHEQUE 0968045		1 020,05
18/11/2025	PRELEVEMENT URSSAF D'AQUITAINE UR 727000000605523386 OCT 25788778777000171125 T1973785375673560001059398018840662 FR50ZZZ197378 BQE272725321072311RCUR000065955	751,00	
18/11/2025	PAIEMENT PAR CARTE X9242 Google YouTubePremiu 17/11	12,99	
17/11/2025	PRELEVEMENT SARL EMB - ELYTIO Reglt. prelev POUPIZ PERFORMANC POUPIZ25 FR16ZZZ895D67 Reglt. prelev POUPIZ PERFORMANC	453,64	
17/11/2025	PAIEMENT PAR CARTE X9242 VIRAGE MOTO MERIGNAC 14/11	32,00	
16/11/2025	COMMISSION CARTE 0996313 001 319885 15/11	0,33	
16/11/2025	REMISE CARTE CARTE 0996313 001 319885 15/11		60,08
15/11/2025	VERSEMENT D'ESPECES BLANQUEFORT ADV 15/11/25 06H42		350,00
15/11/2025	COMMISSION CARTE 0996313 001 190598 14/11	1,38	
15/11/2025	REMISE CARTE CARTE 0996313 001 190598 14/11		250,00
14/11/2025	REMISE DE CHEQUE 0968044		77,75
13/11/2025	PAIEMENT PAR CARTE X9242 VIRAGE MOTO MERIGNAC 12/11	17,00	
11/11/2025	COMMISSION CARTE 0996294 001 737545 10/11	0,18	
11/11/2025	REMISE CARTE CARTE 0996294 001 737545 10/11		50,00
08/11/2025	COMMISSION CARTE 0996313 001 472514 07/11	2,48	
08/11/2025	COMMISSION CARTE 0996294 001 474881 07/11	0,78	
08/11/2025	REMISE CARTE CARTE 0996313 001 472514 07/11		450,00

08/11/2025	REMISE CARTE CARTE 0996294 001 474881 07/11		223,28
07/11/2025	PRELEVEMENT GAN ASS ENC PREL CLIENT P101864335 57384801500046 MSEYGAS0193104400000093557020160114 FR10ZZZ004486 SMIA-P101864335 57384801500046 2	795,57	
05/11/2025	PRELEVEMENT AVEM /INV/NT LOC-10269314 17.10.2025/R/ 1000-000001113533 FR73ZZZ395135 2000548617/1210686342	117,94	
05/11/2025	COMMISSION CARTE 0996313 001 090892 04/11	0,85	
05/11/2025	REMISE CARTE CARTE 0996313 001 090892 04/11		154,96
04/11/2025	REGLEMENT ASSU. CAAE PRET PROFESSION.11/25	13,01	
04/11/2025	PAIEMENT PAR CARTE X9242 ONLINE PARIS 03/11	15,17	
04/11/2025	VIREMENT EMIS WEB NICOLAS DUMONTEUIL Salaire o Salaire octobre 1/2 Salaire octobre 1/2	1 000,00	
03/11/2025	PRELEVEMENT GRENKE LOCATION SAS 13539149 client 01.11.25-30.11.25 paiement 0001770821 13539149 FR03ZZZ449260 25525020558644111353914900000000	169,20	
03/11/2025	PAIEMENT PAR CARTE X9242 VIRAGE MOTO MERIGNAC 31/10	7,50	
02/11/2025	VIREMENT EN VOTRE FAVEUR VIR INST de NOIRMAIN OLIVIER de NOIRMAIN OLIVIER - revision Jesus		392,33
01/11/2025	COMMISSION CARTE 0996294 001 724010 31/10	0,12	
01/11/2025	REMISE CARTE CARTE 0996294 001 724010 31/10		35,00
31/10/2025	PAIEMENT PAR CARTE X9242 zodiac.nl 25021846 M 30/10	205,99	
31/10/2025	PAIEMENT PAR CARTE X9242 SAS LOUIT BEGLES 30/10	121,55	
31/10/2025	VIREMENT EN VOTRE FAVEUR VIR INST de VIRAGE MOTO		34,40
31/10/2025	COMMISSION CARTE 0996313 001 590526 30/10	2,75	
31/10/2025	REMISE CARTE CARTE 0996313 001 590526 30/10		500,00
30/10/2025	PRELEVEMENT IRP AUTO GESTION RU6E000177738U FR83ZZZ493701 500236013636	295,55	
30/10/2025	PRELEVEMENT SARL EMB - ELYTIO Reglt. prelev POUPIZ PERFORMANC POUPIZ25 FR16ZZZ895D67 Reglt. prelev POUPIZ PERFORMANC	236,77	
29/10/2025	REJET PRLV B2B DGFIP		1 216,00
28/10/2025	PRELEVEMENT B2B DGFIP TVA-102025-3310CA3 ++537567356DGFIP20150C4Q5YIG9MSTEK FR46ZZZ005002 220330440700141476183	1 216,00	

28/10/2025	PAIEMENT PAR CARTE X9242 Parts Europe GmbH Wa 27/10	730,74	
28/10/2025	COMMISSION CARTE 0996313 001 230679 27/10	0,72	
28/10/2025	REMISE CARTE CARTE 0996313 001 230679 27/10		130,03
27/10/2025	PAIEMENT PAR CARTE X9242 PAYPAL *WOOLICHRACI 26/10	126,00	
27/10/2025	COMMISSION CARTE 0996313 001 144458 26/10	3,03	
27/10/2025	COMMISSION CARTE 0996313 001 160209 26/10	2,34	
27/10/2025	COMMISSION CARTE 0996294 001 144460 26/10	0,05	
27/10/2025	REMISE CARTE CARTE 0996313 001 144458 26/10		550,00
27/10/2025	REMISE CARTE CARTE 0996313 001 160209 26/10		425,00
27/10/2025	REMISE CARTE CARTE 0996294 001 144460 26/10		15,40
25/10/2025	COMMISSION CARTE 0996313 001 939733 24/10	5,21	
25/10/2025	COMMISSION CARTE 0996294 001 941753 24/10	0,44	
25/10/2025	REMISE CARTE CARTE 0996313 001 939733 24/10		948,44
25/10/2025	REMISE CARTE CARTE 0996294 001 941753 24/10		126,00
24/10/2025	PRELEVEMENT IRP AUTO GESTION IRP 61086969.4205740 DU 241025 RU6E000177738U FR83ZZZ493701 IRP 61086969.4205740 DU 241025	179,23	
24/10/2025	PRELEVEMENT IRP AUTO GESTION IRP 61086969.4205760 DU 241025 RU6E000177738U FR83ZZZ493701 IRP 61086969.4205760 DU 241025	168,08	
24/10/2025	PRELEVEMENT IRP AUTO GESTION IRP 61086969.4205769 DU 241025 RU6E000177738U FR83ZZZ493701 IRP 61086969.4205769 DU 241025	168,06	
24/10/2025	COMMISSION CARTE 0996313 001 812450 23/10	0,91	
24/10/2025	REMISE CARTE CARTE 0996313 001 812450 23/10		165,77
23/10/2025	COMMISSION CARTE 0996294 001 690722 22/10	0,09	
23/10/2025	REMISE CARTE CARTE 0996294 001 690722 22/10		27,12
22/10/2025	PAIEMENT PAR CARTE X9242 Parts Europe GmbH Wa 21/10	299,84	
20/10/2025	PAIEMENT PAR CARTE X9242 GOOGLE*YOUTUBEPREMIU 19/10	12,99	
20/10/2025	VIREMENT EMIS VIR INST vers Loisirs Energies S Batterie Facture FA2239 Batterie Facture FA2239	172,01	
20/10/2025	VIREMENT EMIS VIR INST vers Loisirs Energies S Batterie Facture FA2237 Batterie Facture FA2237	89,16	
20/10/2025	VIREMENT EMIS WEB NICOLAS DUMONTEUIL Regul sal Regul salaire septembre Regul salaire septembre	914,18	



20/10/2025	VIREMENT EMIS WEB NICOLAS DUMONTEUIL Regul sal Regul salaire aout Regul salaire aout	78,65	
20/10/2025	VIREMENT EMIS WEB NICOLAS DUMONTEUIL Regul sal Regul salaire juillet Regul salaire juillet	36,45	
20/10/2025	VIREMENT EMIS WEB NICOLAS DUMONTEUIL Regul sal Regul salaire juin Regul salaire juin	36,45	
19/10/2025	COMMISSION CARTE 0996313 001 290167 18/10	2,43	
19/10/2025	COMMISSION CARTE 0996294 001 292031 18/10	1,75	
19/10/2025	REMISE CARTE CARTE 0996294 001 292031 18/10		500,00
19/10/2025	REMISE CARTE CARTE 0996313 001 290167 18/10		441,06
19/10/2025	VERSEMENT D'ESPECES BLANQUEFORT ADV 19/10/25 17H30		920,00
17/10/2025	PRELEVEMENT SARL EMB - ELYTIO Reglt. prelev POUPIZ PERFORMANC POUPIZ25 FR16ZZZ895D67 Reglt. prelev POUPIZ PERFORMANC	453,64	
16/10/2025	PAIEMENT PAR CARTE X9242 Parts Europe GmbH Wa 14/10	331,46	
16/10/2025	PRELEVEMENT URSSAF D'AQUITAINE UR 727000000605523386 SEPT25788778777000151025 T1973785375673560001059398018840662 FR50ZZZ197378 BQE272725288072320RCUR000071407	751,00	
16/10/2025	COMMISSION CARTE 0996313 001 900249 15/10	1,63	
16/10/2025	COMMISSION CARTE 0996294 001 902288 15/10	0,04	
16/10/2025	REMISE CARTE CARTE 0996313 001 900249 15/10		297,16
16/10/2025	REMISE CARTE CARTE 0996294 001 902288 15/10		12,00
15/10/2025	COMMISSION CARTE 0996313 001 774215 14/10	0,80	
15/10/2025	REMISE CARTE CARTE 0996313 001 774215 14/10		145,00
13/10/2025	PAIEMENT PAR CARTE X9242 M.P.A. DIJON 10/10	21,20	
11/10/2025	COMMISSION CARTE 0996313 001 363605 10/10	1,10	
11/10/2025	REMISE CARTE CARTE 0996313 001 363605 10/10		199,25
10/10/2025	COMMISSION CARTE 0996313 001 231203 09/10	1,35	
10/10/2025	REMISE CARTE CARTE 0996313 001 231203 09/10		245,83
09/10/2025	COMMISSION CARTE 0996313 001 101899 08/10	2,21	
09/10/2025	COMMISSION CARTE 0996294 001 103964 08/10	0,73	
09/10/2025	REMISE CARTE CARTE 0996313 001 101899 08/10		401,24
09/10/2025	REMISE CARTE CARTE 0996294 001 103964 08/10		208,42
08/10/2025	PAIEMENT PAR CARTE X9242 motorcyclestorehouse 07/10	87,50	

08/10/2025	PAIEMENT PAR CARTE X9242 ONLINE PARIS 06/10	15,17	
08/10/2025	COMMISSION CARTE 0996294 001 976734 07/10	0,08	
08/10/2025	REMISE CARTE CARTE 0996294 001 976734 07/10		21,60
07/10/2025	PRELEVEMENT GAN ASS ENC PREL CLIENT P100486477 57384801500045 MSEYGAS0193104400000093557020160114 FR10ZZZ004486 SMIA-P100486477 57384801500045 2	795,57	
07/10/2025	COMMISSION CARTE 0996313 001 860824 06/10	0,37	
07/10/2025	COMMISSION CARTE 0996294 001 862505 06/10	0,12	
07/10/2025	REMISE CARTE CARTE 0996313 001 860824 06/10		68,02
07/10/2025	REMISE CARTE CARTE 0996294 001 862505 06/10		33,21
05/10/2025	COMMISSION CARTE 0996294 001 694201 04/10	1,75	
05/10/2025	REMISE CARTE CARTE 0996294 001 694201 04/10		500,00
03/10/2025	VIREMENT EN VOTRE FAVEUR VOES HARLEY FAT BOY M.MME RIEUPE Seb VOES HARLEY FAT BOY		120,95
03/10/2025	VIREMENT EMIS WEB NICOLAS DUMONTEUIL Salaire s Salaire septembre 1/2 Salaire septembre 1/2	1 000,00	
03/10/2025	COMMISSION CARTE 0996313 001 427615 02/10	1,16	
03/10/2025	REMISE CARTE CARTE 0996313 001 427615 02/10		211,23
02/10/2025	REGLEMENT ASSU. CAAE PRET PROFESSION.10/25	13,01	
02/10/2025	COMMISSION CARTE 0996313 001 298264 01/10	2,45	
02/10/2025	COMMISSION CARTE 0996294 001 300119 01/10	0,12	
02/10/2025	REMISE CARTE CARTE 0996313 001 298264 01/10		445,68
02/10/2025	REMISE CARTE CARTE 0996294 001 300119 01/10		33,29
01/10/2025	REJET PRLV B2B DGFIP		980,00
01/10/2025	PRELEVEMENT GRENKE LOCATION SAS 13539149 client 01.10.25-31.10.25 paiement 0001530064 13539149 FR03ZZZ449260 25525020533104111353914900000000	169,20	
01/10/2025	COMMISSION CARTE 0996313 001 171541 30/09	0,36	
01/10/2025	REMISE CARTE CARTE 0996313 001 171541 30/09		65,47

créances à moins de 500	déclaré	contesté / rejeté	provisionnel	solde
				-
total	-	-	-	-

Présentation comptes annuels

(1)

# S.A.R.L POUPIZ PERFORMANCE

Présentation de vos principaux indicateurs financiers

S.A.R.L POUPIZ PERFORMANCE

34 Rue GUYNEMER

Tél : 06 06 75 54 66

33320 EYSINES

## Votre société en quelques chiffres



Chiffre d'affaires

177 439 €

+19%

Hausse de 28 300 €



Seuil de rentabilité

230 263 €

467  
jours



Capacité d'autofinancement

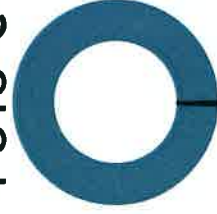
Marge

91 589 €



Résultat

1 515 €



Trésorerie

1 618 €



Crédits clients

0 jours

Crédits fournisseurs

32 jours

## Activité globale

	2024/2025	2023/2024	Évolution
Chiffre d'affaires	177 439 €	149 139 €	+19% 
Achats consommés	85 850 €	57 549 €	+49,2% 
Marge globale	91 589 €	91 590 €	0% 
Taux de marge globale	51,62%	61,41%	-9,8 



## Charges externes (Détail)

	2024/2025	2023/2024	Évolution
Fournitures consommables	4 849 €	4 882 €	-33 € -0,7%
Locations, Charges locatives	20 359 €	19 924 €	+435 € +2,2%
Entretien, Réparations	278 €	424 €	-146 € -34,4%
Primes d'assurance	8 544 €	7 772 €	+772 € +9,9%
Intermédiaires et honoraires	5 599 €	6 269 €	-670 € -10,7%
Publicité	348 €	16 €	+332 €
Transports	67 €	31 €	+36 € +116,1%
Déplacements, Réception	500 €	1 166 €	-666 € -57,1%
Frais postaux, Télécom.	229 €	204 €	+25 € +12,2%
Frais bancaires	1 714 €	3 254 €	-1 540 € -47,3%
Autres services extérieurs	0 €	214 €	-214 €
TOTAL	42 489 €	44 157 €	-1 668 € -3,8%

## Impôts et taxes





## Synthèse des charges de personnel

	2024/2025	2023/2024	Évolution
Salaires bruts	58 027 €	59 770 €	-1 743 € -2,9%
Charges sociales	12 490 €	13 389 €	-899 € -6,7%
Taux de charges sociales	21,52%	22,4%	-0,9
Cot. obligatoires dirigeant(s)	2 084 €	1 535 €	+549 € +35,8%
Cot. facultatives dirigeant(s)	1 103 €	1 712 €	-609 € -35,6%
Autres charges du personnel	185 €	174 €	+11 € +6,3%

## Solde intermédiaires de gestion

	2024/2025	2023/2024	Évolution
Chiffre d'affaires	177 439 €	149 139 €	+28 300 € +19%
Ventes + Production réelle	177 439 €	149 139 €	+28 300 € +19%
Achats consommés	85 850 €	57 549 €	+28 301 € +49,2%
Marge globale	91 589 €	91 590 €	-1 € 0%
Charges de fonctionnement	42 489 €	44 157 €	-1 668 € -3,8%
Valeur ajoutée	49 100 €	47 434 €	+1 666 € +3,5%
Impôts et taxes	3 000 €	2 905 €	+95 € +3,3%
Charges de personnel	70 702 €	73 333 €	-2 631 € -3,6%
Excédent brut d'exploitation	-24 602 €	-28 804 €	+4 202 € -14,6%
Transfert de charges	17 840 €	0 €	+17 840 €
Autres produits d'exploitation	22 €	37 €	-15 € -40,5%
Dotations aux amortissements	1 838 €	2 454 €	-616 € -25,1%
Autres charges d'exploitation	790 €	2 €	+788 €
Résultat d'exploitation	-9 367 €	-31 224 €	+21 857 € -70%
Résultat financier	-43 €	-379 €	+336 € -88,6%
Résultat courant	-9 411 €	-31 602 €	+22 191 € -70,2%
Résultat exceptionnel	10 926 €	-1 588 €	+12 514 €
Résultat de l'exercice	1 515 €	-33 191 €	+34 706 €
Capacité d'autofinancement	3 353 €	-30 622 €	+33 975 €



## Soldes intermédiaires de gestion

	2020/2021	2021/2022	2022/2023	2023/2024	2024/2025
Chiffre d'affaires	0 €	101 037 €	106 840 €	149 139 €	177 439 €
Ventes + Production réelle	0 €	101 037 €	106 840 €	149 139 €	177 439 €
Achats consommés	0 €	50 447 €	57 574 €	57 549 €	85 850 €
Marge globale	0 €	50 590 €	49 266 €	91 590 €	91 589 €
Charges de fonctionnement	0 €	37 163 €	43 539 €	44 157 €	42 489 €
Valeur ajoutée	0 €	13 427 €	5 728 €	47 434 €	49 100 €
Impôts et taxes	0 €	2 094 €	2 329 €	2 905 €	3 000 €
Charges de personnel	0 €	39 939 €	55 162 €	73 333 €	70 702 €
Excédent brut d'exploitation	0 €	-28 607 €	-51 762 €	-28 804 €	-24 602 €
Transfert de charges	0 €	0 €	459 €	0 €	17 840 €
Autres produits d'exploitation	0 €	24 €	654 €	37 €	22 €
Dotations aux amortissements	0 €	7 256 €	1 984 €	2 454 €	1 838 €
Autres charges d'exploitation	0 €	4 €	12 €	2 €	790 €
Résultat d'exploitation	0 €	-35 843 €	-52 645 €	-31 224 €	-9 367 €
Résultat financier	0 €	-209 €	-214 €	-379 €	-43 €
Résultat courant	0 €	-36 052 €	-52 859 €	-31 602 €	-9 411 €
Résultat exceptionnel	0 €	19 100 €	-1 098 €	-1 588 €	10 926 €
Résultat de l'exercice	0 €	-16 952 €	-53 956 €	-33 191 €	1 515 €
Capacité d'autofinancement	0 €	-9 696 €	-51 643 €	-30 622 €	3 353 €

Les flux de votre trésorerie

	-6 k€	SOLDE DE TRÉSORERIE 2023/2024
RÉSULTAT CORRIGÉ (C.A.F.)	+3,4 k€	
ENTRÉES		
SORTIES		
Δ FRNG = -6,3 k€		
	-9,6 k€	RETRAIT
STOCKS	-9,2 k€	
CRÉANCES CLIENTS	-0,1 k€	
DETTES FOURNISSEURS	-93 k€	
DECAIAGES D'EXPLOITATION		
	-5 k€	AUTRES CRÉANCES
		AUTRES DETTES
		+104,6 k€
Δ BFR = +13,9 k€		
		SOLDE DE TRÉSORERIE 2024/2025
		1,5 k€



# S.A.R.L POUPIZ PERFORMANCE


2024/2025

Bilan au 30/06/2025

Bilan au 30/06/2024

ACTIF  
50 556 €

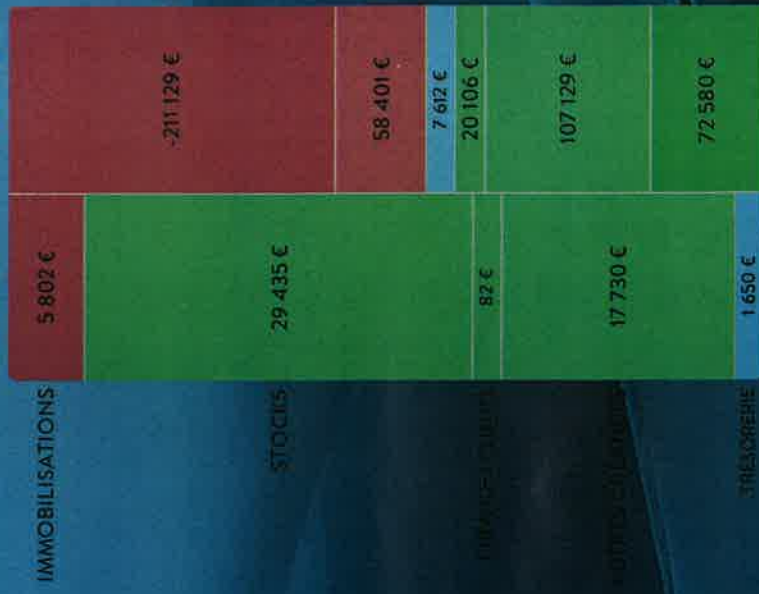
PASSIF  
54 699 €



FONDS DE ROULEMENT  
-204 565 €

EXCÉDENT EN F.R.  
206 181 €

TRÉSORERIE  
1 616 €



FONDS DE ROULEMENT  
-158 530 €

EXCÉDENT EN F.R.  
152 568 €

TRÉSORERIE  
-5 962 €



EMB - ELYTIO





## SARL POUPIZ PERFORMANCE

34 Rue GUYNEMER

33320 EYSINES

SIRET : 53756735600010

---

### **COMPTES ANNUELS AU 30/06/2025**

1 Rue Georges Brassens - 33700 MERIGNAC  
contact@elytio.com - www.elytio.com

SARL EMB au capital de 1 000 € - RCS BORDEAUX 878 916 121  
Inscrite à l'ordre des Experts Comptables de Nouvelle Aquitaine



# Sommaire

Exercice du 01/07/2024 au 30/06/2025

<i>Attestation ELYTIO</i>	<i>1</i>
<i>Bilan Actif</i>	<i>2</i>
<i>Bilan Passif</i>	<i>3</i>
<i>Compte de Résultat 1/2</i>	<i>4</i>
<i>Compte de Résultat 2/2</i>	<i>5</i>
<i>Détail de l'Actif</i>	<i>6</i>
<i>Détail du Passif</i>	<i>7</i>
<i>Détail du Compte de Résultat</i>	<i>9</i>
<i>Soldes Intermédiaires de Gestion</i>	<i>12</i>
<i>Règles et méthodes comptables 1</i>	<i>13</i>
<i>Immobilisations</i>	<i>15</i>
<i>Amortissements</i>	<i>16</i>
<i>BIC - Déclaration 2065 - Impôt sur les Sociétés</i>	<i>17</i>
<i>BIC - Déclaration 2065 Bis- Impôt sur les Sociétés</i>	<i>18</i>
<i>BIC - Déclaration 2065 BisSuite - Impôt sur les Sociétés</i>	<i>19</i>
<i>BIC-RS 2033 A - Bilan</i>	<i>20</i>
<i>BIC-RS 2033 B - Compte de résultat</i>	<i>21</i>
<i>BIC-RS 2033 C - Immobilisations Amortissements</i>	<i>22</i>
<i>BIC-RS 2033 D - Provisions Déficits</i>	<i>23</i>
<i>BIC-RS 2033 E - Valeur ajoutée</i>	<i>24</i>
<i>BIC-RS 2033 F - Composition du capital social /1</i>	<i>25</i>
<i>BIC-RS 2033 G - Filiales et participations /1</i>	<i>26</i>

## Attestation de présentation des comptes

En notre qualité d'expert-comptable et conformément aux termes de notre lettre de mission, nous avons effectué une mission de présentation des comptes annuels de l'entreprise SARL POUIZ PERFORMANCE relatifs à l'exercice du 01/07/2024 au 30/06/2025, qui se caractérisent par les données suivantes :

Total du bilan : 50 555 euros

Chiffre d'affaires : 177 439 euros

Résultat net comptable : 1 515 euros

Nos diligences ont été réalisées conformément à la norme professionnelle de l'Ordre des experts-comptables applicable à la mission de présentation des comptes qui ne constitue ni un examen limité ni un audit .

Sur la base de nos travaux, nous n'avons pas relevé d'éléments remettant en cause la cohérence et la vraisemblance des comptes annuels pris dans leur ensemble tels qu'ils sont joints à la présente attestation.

Fait à Mérignac

Le 30/09/2025

Estelle MORELLO BOIRIE

Expert-Comptable

Signé par Estelle Morello Boirie  
Le 30 sept. 2025



doc\_E4X6  
tx\_xg5nOZgEQYY9

# Bilan Actif

Etat exprimé en euros		30/06/2025			30/06/2024
		Brut	Amort. et Dépréc.	Net	Net
ACTIF IMMOBILISE	Capital souscrit non appelé (I)				
	<b>IMMOBILISATIONS INCORPORELLES</b>				
	Frais d'établissement				
	Frais de développement				
	Concessions brevets droits similaires	6 199	4 937	1 262	1 905
	Fonds commercial (1)				
	Autres immobilisations incorporelles				
	Avances et acomptes				
	<b>IMMOBILISATIONS CORPORELLES</b>				
	Terrains				
ACTIF CIRCULANT	Constructions				
	Installations techniques,mat. et outillage indus.	37 071	34 369	2 701	3 625
	Autres immobilisations corporelles	86 424	86 424		271
	Immobilisations en cours				
	Avances et acomptes				
	<b>IMMOBILISATIONS FINANCIERES (2)</b>				
	Participations évaluées selon mise en équival.				
	Autres participations				
	Créances rattachées à des participations				
	Autres titres immobilisés				
COMPTES DE REGULARISATION	Prêts				
	Autres immobilisations financières				
	<b>TOTAL (II)</b>	<b>129 693</b>	<b>125 730</b>	<b>3 964</b>	<b>5 802</b>
	<b>STOCKS ET EN-COURS</b>				
	Matières premières, approvisionnements	22 262		22 262	29 435
	En-cours de production de biens				
	En-cours de production de services				
	Produits intermédiaires et finis				
	Marchandises				
	<b>Avances et Acomptes versés sur commandes</b>				
COMPTES DE REGULARISATION	<b>CREANCES (3)</b>				
	Créances clients et comptes rattachés				83
	Autres créances	22 313		22 313	18 255
	Capital souscrit appelé, non versé				
	<b>VALEURS MOBILIERES DE PLACEMENT</b>				
	<b>DISPONIBILITES</b>	1 617		1 617	1 650
	Charges constatées d'avance	399		399	61
	<b>TOTAL (III)</b>	<b>46 591</b>		<b>46 591</b>	<b>49 483</b>
	Frais d'émission d'emprunt à étaler (IV)				
	Primes de remboursement des obligations (V)				
	Ecarts de conversion actif (VI)				
<b>TOTAL ACTIF (I à VI)</b>		<b>176 284</b>	<b>125 730</b>	<b>50 555</b>	<b>55 285</b>

(1) dont droit au bail

(2) dont immobilisations financières à moins d'un an

(3) dont créances à plus d'un an

# Bilan Passif

Etat exprimé en euros

30/06/2025

30/06/2024

		30/06/2025	30/06/2024
Capitaux Propres	Capital social ou individuel	5 000	5 000
	Primes d'émission, de fusion, d'apport ...		
	Ecart de réévaluation		
	<b>RESERVES</b>		
	Réserve légale	500	500
	Réserves statutaires ou contractuelles		
	Réserves réglementées		
	Autres réserves	7 096	7 096
	Report à nouveau	(223 726)	(190 535)
	<b>Résultat de l'exercice</b>	<b>1 515</b>	<b>(33 191)</b>
	Subventions d'investissement		
	Provisions réglementées		
	<b>Total des capitaux propres</b>	<b>(209 614)</b>	<b>(211 129)</b>
Autres fonds propres	Produits des émissions de titres participatifs		
	Avances conditionnées		
	<b>Total des autres fonds propres</b>		
Provisions	Provisions pour risques		
	Provisions pour charges		
	<b>Total des provisions</b>		
DETTES (1)	<b>DETTES FINANCIERES</b>		
	Emprunts obligataires convertibles		
	Autres emprunts obligataires		
	Emprunts dettes auprès des établissements de crédit (2)		25 132
	Emprunts et dettes financières divers (3)	31 240	40 881
	Avances et acomptes reçus sur commandes en cours		20 106
	<b>DETTES D'EXPLOITATION</b>		
	Dettes fournisseurs et comptes rattachés	14 130	107 715
	Dettes fiscales et sociales	20 715	72 538
	<b>DETTES DIVERSES</b>		
	Dettes sur immobilisations et comptes rattachés		
	Autres dettes	194 083	42
	Produits constatés d'avance (1)		
	<b>Total des dettes</b>	<b>260 169</b>	<b>266 414</b>
	Ecart de conversion passif		
	<b>TOTAL PASSIF</b>	<b>50 555</b>	<b>55 285</b>
	Résultat de l'exercice exprimé en centimes	1 514,73	(33 190,52)
	(1) Dettes et produits constatés d'avance à moins d'un an	260 169	246 308
	(2) Dont concours bancaires courants, et soldes créditeurs de banques et CCP		7 612
	(3) Dont emprunts participatifs		

# Compte de Résultat 1/2

Etat exprimé en euros

30/06/2025

30/06/2024

		France	Exportation	12 mois	12 mois
PRODUITS D'EXPLOITATION	Ventes de marchandises				
	Production vendue (Biens)	80 736		80 736	86 450
	Production vendue (Services et Travaux)	96 703		96 703	62 689
	Montant net du chiffre d'affaires	177 439		177 439	149 139
	Production stockée				
	Production immobilisée				
	Subventions d'exploitation				
CHARGES D'EXPLOITATION	Reprises sur provisions et amortissements, transfert de charges			17 840	
	Autres produits			22	37
	Total des produits d'exploitation (1)			195 302	149 176
	Achats de marchandises				
	Variation de stock				
	Achats de matières et autres approvisionnements			75 919	65 372
	Variation de stock			7 173	(8 995)
CHARGES D'EXPLOITATION	Autres achats et charges externes			45 247	45 329
	Impôts, taxes et versements assimilés			3 000	2 905
	Salaires et traitements			58 027	59 770
	Charges sociales du personnel			12 675	13 563
	Cotisations personnelles de l'exploitant				
	Dotations aux amortissements :				
	- sur immobilisations			1 838	2 454
CHARGES D'EXPLOITATION	- charges d'exploitation à répartir				
	Dotations aux dépréciations :				
	- sur immobilisations				
	- sur actif circulant				
	Dotations aux provisions				
	Autres charges			790	2
	Total des charges d'exploitation (2)			204 669	180 399
RESULTAT D'EXPLOITATION				(9 367)	(31 224)

# Compte de Résultat 2/2

Etat exprimé en euros

30/06/2025

30/06/2024

RESULTAT D'EXPLOITATION		(9 367)	(31 224)
Opéra. comm.	Bénéfice attribué ou perte transférée		
	Perte supportée ou bénéfice transféré		
PRODUITS FINANCIERS	De participations (3)		
	D'autres valeurs mobilières et créances d'actif immobilisé (3)		
	Autres intérêts et produits assimilés (3)		
	Reprises sur provisions et dépréciations et transferts de charges		
	Différences positives de change		
	Produits nets sur cessions de valeurs mobilières de placement		
Total des produits financiers			
CHARGES FINANCIERES	Dotations aux amortissements, aux dépréciations et aux provisions		
	Intérêts et charges assimilées (4)	43	379
	Différences négatives de change		
	Charges nettes sur cessions de valeurs mobilières de placement		
Total des charges financières		43	379
RESULTAT FINANCIER		(43)	(379)
RESULTAT COURANT AVANT IMPOTS		(9 411)	(31 602)
PRODUITS EXCEPTIONNELS	Sur opérations de gestion	10 962	
	Sur opérations en capital		500
	Reprises sur provisions et dépréciations et transferts de charges		
Total des produits exceptionnels		10 962	500
CHARGES EXCEPTIONNELLES	Sur opérations de gestion	36	1 474
	Sur opérations en capital		615
	Dotations aux amortissements, aux dépréciations et aux provisions		
Total des charges exceptionnelles		36	2 088
RESULTAT EXCEPTIONNEL		10 926	(1 588)
PARTICIPATION DES SALAIRES IMPOTS SUR LES BENEFICES			
TOTAL DES PRODUITS		206 263	149 676
TOTAL DES CHARGES		204 748	182 866
RESULTAT DE L'EXERCICE		1 515	(33 191)

- (1) dont produits afférents à des exercices antérieurs  
 (2) dont charges afférentes à des exercices antérieurs  
 (3) dont produits concernant les entreprises liées  
 (4) dont intérêts concernant les entreprises liées

## Détail de l'Actif

Etat exprimé en euros		01/07/2024 30/06/2025	12 mois	01/07/2023 30/06/2024	12 mois	Variations	%
Capital souscrit non appelé							
<b>TOTAL II - Actif Immobilisé NET</b>		<b>3 964</b>	<b>7,84</b>	<b>5 802</b>	<b>10,49</b>	<b>(1 838)</b>	<b>-31,68</b>
Concessions brevets et droits similaires		<b>1 262</b>	<b>2,50</b>	<b>1 905</b>	<b>3,45</b>	<b>(643)</b>	<b>-33,74</b>
205000	CONCESS.BREVETS LICENCES	6 199	12,26	6 199	11,21		
280500	AMORT.CONC.BREVETS LICENCES	(4 937)	-9,76	(4 294)	-7,77	(643)	-14,97
Installations techniques, matériel et outillage		<b>2 701</b>	<b>5,34</b>	<b>3 625</b>	<b>6,56</b>	<b>(924)</b>	<b>-25,48</b>
215400	MATERIEL INDUSTRIEL	37 071	73,33	37 071	67,05		
281540	AMORT MATERIEL INDUSTRIEL	(34 369)	-67,98	(33 446)	-60,50	(924)	-2,76
Autres immobilisations corporelles				<b>271</b>	<b>0,49</b>	<b>(271)</b>	<b>-100,00</b>
218100	INST.AL./AGENC.DIVERS	85 299	168,73	85 299	154,29		
218300	MAT.BUREAU & INFORMATIQUE	1 124	2,22	1 124	2,03		
281810	AMORT.AG.CONS.DIVERS	(85 299)	-168,7	(85 299)	-154,2		
281830	AMORT.MAT.BUREAU & INFORMATIQ	(1 124)	-2,22	(853)	-1,54	(271)	-31,83
<b>TOTAL III - Actif Circulant NET</b>		<b>46 591</b>	<b>92,16</b>	<b>49 483</b>	<b>89,51</b>	<b>(2 892)</b>	<b>-5,84</b>
Matières premières, approvisionnements		<b>22 262</b>	<b>44,03</b>	<b>29 435</b>	<b>53,24</b>	<b>(7 173)</b>	<b>-24,37</b>
310000	STOCK MATIERES	22 262	44,03	29 435	53,24	(7 173)	-24,37
Créances clients et comptes rattachés				<b>83</b>	<b>0,15</b>	<b>(83)</b>	<b>-100,00</b>
041D	Collectif clients débiteurs			83	0,15	(83)	-100,00
Autres créances		<b>22 313</b>	<b>44,14</b>	<b>18 255</b>	<b>33,02</b>	<b>4 058</b>	<b>22,23</b>
040D	Collectif fournisseurs débiteurs			586	1,06	(586)	-100,00
445200	ETAT TVA DUE INTRACOMMUNAUTA			41	0,07	(41)	-100,00
445620	TVA DED IMMOBILISATION			87	0,16	(87)	-100,00
445660	TVA DEDUCTIBLE	2 179	4,31	17 392	31,46	(15 213)	-87,47
445666	TVA PREST RJ	17 834	35,28			17 834	
445720	TVA COLLECTEE 20 %			63	0,11	(63)	-100,00
445860	ETAT TVA S/FACT.NON PARVENUES	31	0,06	85	0,15	(54)	-63,62
468700	PRODUITS A RECEVOIR	2 269	4,49			2 269	
Disponibilités		<b>1 617</b>	<b>3,20</b>	<b>1 650</b>	<b>2,98</b>	<b>(33)</b>	<b>-2,00</b>
512200	BANQUE CREDIT AGRICOLE	993	1,96			993	
531000	CAISSE	624	1,23	1 650	2,98	(1 026)	-62,20
Charges constatées d'avance		<b>399</b>	<b>0,79</b>	<b>61</b>	<b>0,11</b>	<b>338</b>	<b>554,56</b>
486000	CHARGES CONSTATEES D'AVANCE	158	0,31			158	
486100	CHARGES CONSTATEES D'AVANCE TNS	241	0,48	61	0,11	180	295,08
<b>TOTAL DU BILAN ACTIF</b>		<b>50 555</b>	<b>100,00</b>	<b>55 285</b>	<b>100,00</b>	<b>(4 730)</b>	<b>-8,56</b>

## Détail du Passif

Etat exprimé en euros		01/07/2024 30/06/2025	12 mois	01/07/2023 30/06/2024	12 mois	Variations	%
<b>TOTAL I - Capitaux propres</b>		(209 614)	-414,6	(211 129)	-381,9	1 515	0,72
<b>Capital Social ou individuel</b>		5 000	9,89	5 000	9,04		
101310	CAPITAL SOUSCRIT APPELE VERSE	5 000	9,89	5 000	9,04		
<b>Réserve légale</b>		500	0,99	500	0,90		
106100	RESERVE LEGALE	500	0,99	500	0,90		
<b>Autres réserves</b>		7 096	14,04	7 096	12,84		
106800	AUTRES RESERVES	7 096	14,04	7 096	12,84		
<b>Report à nouveau</b>		(223 726)	-442,5	(190 535)	-344,6	(33 191)	-17,42
119000	REPORT A NOUVEAU SOLDE DEBITEUR	(223 726)	-442,5	(190 535)	-344,6	(33 191)	-17,42
<b>Résultat de l'exercice</b>		1 515	3,00	(33 191)	-60,04	34 705	104,56
<b>TOTAL II - Autres fonds propres</b>							
<b>TOTAL III - Total des Provisions</b>							
<b>TOTAL IV - Total des dettes</b>		260 169	514,63	266 414	481,90	(6 245)	-2,34
<b>Emprunts et dettes auprès des établissements de crédit</b>				25 132	45,46	(25 132)	-100,00
164100	EMPRUNT CREDIT AGRICOLE			17 520	31,69	(17 520)	-100,00
512200	BANQUE CREDIT AGRICOLE			7 612	13,77	(7 612)	-100,00
<b>Emprunts et dettes financières divers</b>		31 240	61,79	40 881	73,95	(9 640)	-23,58
451100	COMPTE GROUPE FRENCH	22 227	43,97			22 227	
455100	ASSOCIE C/C MR ET MME B. HUG	8 569	16,95	25 488	46,10	(16 920)	-66,38
455120	ASSOCIE C/C MR NICOLAS HUGON	445	0,88	15 392	27,84	(14 948)	-97,11
<b>Avances et acomptes reçus sur commandes en cours</b>				20 106	36,37	(20 106)	-100,00
419100	CLIENTS ACPTES S/COMMANDES REC			20 106	36,37	(20 106)	-100,00
<b>Dettes fournisseurs et comptes rattachés</b>		14 130	27,95	107 715	194,84	(93 585)	-86,88
040C	Collectif fournisseurs créditeurs	13 945	27,58	107 098	193,72	(93 153)	-86,98
408100	FOURNISSEURS FACTURES NON PARV	185	0,37	617	1,12	(432)	-69,98
<b>Dettes fiscales et sociales</b>		20 715	40,98	72 538	131,21	(51 823)	-71,44
421000	PERS REMUNERATIONS DUES	4 240	8,39			4 240	
428200	PERS CONGES A PAYER	2 777	5,49	5 379	9,73	(2 602)	-48,38
428600	PERS AUTRES CHARGES A PAYER	1 587	3,14	807	1,46	780	96,63
431000	URSSAF	1 515	3,00	30 534	55,23	(29 018)	-95,04
437200	IRP AUTO	613	1,21	23 789	43,03	(23 176)	-97,43
437210	IRP AUTO - POST RJ	926	1,83			926	
437300	APRIL	412	0,81	202	0,37	210	104,01
438200	ORG.SOC. CONGES A PAYER	658	1,30	1 355	2,45	(697)	-51,43
442100	PRELEVEMENT A LA SOURCE IR	156	0,31	242	0,44	(86)	-35,53
445510	TVA A DECAISSER	2 219	4,39	7 299	13,20	(5 080)	-69,60
445511	TVA A PAYER - POST RJ	2 199	4,35			2 199	
445662	ETAT TVA DEDUCTIBLE INTRACOM			41	0,07	(41)	-100,00
445810	T.V.A. A REGULARISER	152	0,30			152	
448600	ETAT AUTRES CHARGES A PAYER	2 428	4,80	2 339	4,23	89	3,78
448620	TAXE APPRENT. A PAYER (PART L	25	0,05	22	0,04	3	13,38
448630	FORMATION PROF. A PAYER (CONV	810	1,60	529	0,96	281	53,01
<b>Autres dettes</b>		194 083	383,91	42	0,08	194 041	N/S
041C	Collectif clients créditeurs	163	0,32			163	
467110	BIP	42	0,08	42	0,08		



## Détail du Passif

Etat exprimé en euros		01/07/2024 30/06/2025	12 mois	01/07/2023 30/06/2024	12 mois	Variations	%
467200	DETTE RJ	193 878	383,50			193 878	
TOTAL DU BILAN PASSIF		50 555	100,00	55 285	100,00	(4 730)	-8,56

## Détail du Compte de Résultat

Etat exprimé en euros		01/07/2024 30/06/2025	12 mois	01/07/2023 30/06/2024	12 mois	Variations	%
<b>Total des produits d'exploitation</b>		<b>195 302</b>	<b>110,07</b>	<b>149 176</b>	<b>100,02</b>	<b>46 126</b>	<b>30,92</b>
<b>Ventes de marchandises</b>							
<b>Production vendue Biens</b>		<b>80 736</b>	<b>45,50</b>	<b>86 450</b>	<b>57,97</b>	<b>(5 714)</b>	<b>-6,61</b>
<b>Production vendue Biens FRANCE</b>		<b>80 736</b>	<b>45,50</b>	<b>86 450</b>	<b>57,97</b>	<b>(5 714)</b>	<b>-6,61</b>
701100	VENTES PRODUITS	80 736	45,50	86 450	57,97	(5 714)	-6,61
<b>Production vendue Services + Travaux</b>		<b>96 703</b>	<b>54,50</b>	<b>62 689</b>	<b>42,03</b>	<b>34 014</b>	<b>54,26</b>
<b>Production vendue Services FRANCE</b>		<b>96 703</b>	<b>54,50</b>	<b>62 689</b>	<b>42,03</b>	<b>34 014</b>	<b>54,26</b>
706100	PRESTATIONS DE SERVICES 20%	96 703	54,50	62 689	42,03	34 014	54,26
<b>Montant net du chiffre d'affaires</b>		<b>177 439</b>	<b>100,00</b>	<b>149 139</b>	<b>100,00</b>	<b>28 300</b>	<b>18,98</b>
<b>Reprises sur amts, dépréciations et provisions</b>		<b>17 840</b>	<b>10,05</b>			<b>17 840</b>	
791000	TRANSF. CHARGES D'EXPLOITATION	17 840	10,05			17 840	
<b>Autres produits d'exploitation</b>		<b>22</b>	<b>0,01</b>	<b>37</b>	<b>0,02</b>	<b>(15)</b>	<b>-39,69</b>
758000	PRODUITS DIV. GESTION COURANTE			37	0,02	(37)	-100,00
758100	PRODUITS DIVERS GEST. COURANTE	22	0,01			22	
<b>Total des charges d'exploitation</b>		<b>204 669</b>	<b>115,35</b>	<b>180 399</b>	<b>120,96</b>	<b>24 270</b>	<b>13,45</b>
<b>Achats de matières premières et autres appro.</b>		<b>75 919</b>	<b>42,79</b>	<b>65 372</b>	<b>43,83</b>	<b>10 547</b>	<b>16,13</b>
601100	ACHATS PRODUITS FRANCE	23 659	13,33	28 764	19,29	(5 104)	-17,75
601101	ACHATS LUBRIFIANTS FRANCE	4 744	2,67	4 448	2,98	296	6,66
601200	ACHATS PRODUITS U.E	46 603	26,26	32 068	21,50	14 534	45,32
601300	ACHATS PRODUITS IMPORT	913	0,51	92	0,06	821	893,90
<b>Variation de stocks approvisionnements</b>		<b>7 173</b>	<b>4,04</b>	<b>(8 995)</b>	<b>-6,03</b>	<b>16 168</b>	<b>179,74</b>
603100	VARIAT. STOCK MATIERES	7 173	4,04	(8 995)	-6,03	16 168	179,74
<b>Autres achats et charges externes</b>		<b>45 247</b>	<b>25,50</b>	<b>45 329</b>	<b>30,39</b>	<b>(81)</b>	<b>-0,18</b>
604000	ACHATS ETUDES PRESTATIONS SER	2 759	1,55	1 172	0,79	1 587	135,37
606140	CARBURANT	1 689	0,95	663	0,44	1 026	154,79
606300	ACHATS FOURN. ENTRET. PETIT EQUI	2 918	1,64	3 872	2,60	(954)	-24,64
606302	ACHATS PETITS MATERIELS U.E.			121	0,08	(121)	-100,00
606303	ACHATS FOURN. ENTRET PETIT EQUI			72	0,05	(72)	-100,00
606400	ACHATS FOURNIT. ADMINISTRATIVES	243	0,14	154	0,10	88	57,16
613200	LOCATIONS IMMOBILIERES	11 951	6,74	11 747	7,88	204	1,74
613210	CHARGES LOCATIVES	6 136	3,46	5 464	3,66	672	12,30
613500	LOCATIONS MOBILIERES	376	0,21	600	0,40	(224)	-37,39
613512	LOCATION SITE INTERNET	1 895	1,07	2 112	1,42	(217)	-10,25
615500	ENTRETIEN SUR BIENS MOBILIERES	109	0,06	424	0,28	(315)	-74,21
615600	MAINTENANCE	169	0,10			169	
616000	ASSURANCES	252	0,14	115	0,08	137	119,67
616100	ASSURANCE MULTIRISQUES	8 136	4,59	7 502	5,03	635	8,46
616200	ASSURANCE SUR EMPRUNT	156	0,09	156	0,10		
618110	FORMATIONS			100	0,07	(100)	-100,00
622600	HONORAIRES	3 579	2,02	4 974	3,33	(1 395)	-28,05
622620	HONORAIRES SOCIAL	1 063	0,60			1 063	
622630	HONORAIRES JURIDIQUES	699	0,39			699	
622700	FRAIS ACTES & CONTENTIEUX	259	0,15	1 296	0,87	(1 036)	-79,98
623100	ANNONCES ET INSERTIONS	78	0,04	16	0,01	62	397,70
623800	POURBOIRES DONS COURANTS	270	0,15			270	

## Détail du Compte de Résultat

Etat exprimé en euros		01/07/2024 30/06/2025	12 mois	01/07/2023 30/06/2024	12 mois	Variations	%
624100	TRANSPORTS/ACHATS	67	0,04	31	0,02	36	117,73
625100	VOYAGES ET DEPLACEMENTS	95	0,05	897	0,60	(802)	-89,43
625700	RECEPTIONS	405	0,23	270	0,18	136	50,34
626100	FRAIS POSTAUX	53	0,03	16	0,01	37	236,99
626300	SERVEUR	177	0,10	189	0,13	(12)	-6,36
627000	SERVICES BANCAIRES ET ASSIMILES	853	0,48	2 487	1,67	(1 634)	-65,71
627700	COMMISSIONS GARANTIE EMPRUNT	78	0,04	217	0,15	(138)	-63,85
627800	AUTR.FRAIS/PRESTATIONS DE SER	783	0,44	551	0,37	232	42,19
628100	CONCOURS DIVERS COTISATIONS			114	0,08	(114)	-100,00
<b>Impôts, taxes et versements assimilés</b>		<b>3 000</b>	<b>1,69</b>	<b>2 905</b>	<b>1,95</b>	<b>95</b>	<b>3,27</b>
631200	TAXE APPRENTISSAGE	382	0,22	366	0,25	16	4,25
633300	FORMATION PROF.CONTINUE	589	0,33	565	0,38	24	4,26
635100	TAXE AUTO	458	0,26	405	0,27	53	13,09
635110	IMPOTS CFE/CVAE	1 572	0,89	1 540	1,03	32	2,05
635800	DROITS DE DOUANE			29	0,02	(29)	-100,00
<b>Salaires et traitements</b>		<b>58 027</b>	<b>32,70</b>	<b>59 770</b>	<b>40,08</b>	<b>(1 743)</b>	<b>-2,92</b>
641100	SALAIRES	56 122	31,63	53 831	36,09	2 291	4,26
641150	COT TNS URSSAF TNS	2 084	1,17	1 535	1,03	549	35,74
641160	COT MADELIN TNS	588	0,33	1 712	1,15	(1 124)	-65,66
641170	GROUPAMA MADELIN	515	0,29			515	
641200	VAR PROV CONGES PAYES	(2 602)	-1,47	2 692	1,81	(5 294)	-196,67
641430	INDEMNITES NON SOUMISES	1 321	0,74			1 321	
<b>Charges sociales du personnel</b>		<b>12 675</b>	<b>7,14</b>	<b>13 563</b>	<b>9,09</b>	<b>(888)</b>	<b>-6,55</b>
645100	PERS COTISATIONS A L'URSSAF	8 952	5,05	8 556	5,74	397	4,63
645320	PERS COTISATIONS ARRCO	1 781	1,00	1 811	1,21	(30)	-1,67
645800	VAR. PROV. CH.SOC/CP	(697)	-0,39	679	0,46	(1 376)	-202,64
645810	PERS COTISATIONS PREVOYANCE	2 041	1,15	1 946	1,30	96	4,93
645820	COTISATIONS SOC. MUTUELLE	412	0,23	397	0,27	15	3,70
647500	MEDECINE DU TRAVAIL	185	0,10	174	0,12	11	6,21
<b>Dotation aux amortissements sur immobilisations</b>		<b>1 838</b>	<b>1,04</b>	<b>2 454</b>	<b>1,65</b>	<b>(616)</b>	<b>-25,10</b>
681110	DOT.AMORT.IMMO.INCORPORELLES	643	0,36	643	0,43		
681120	DOT.AMORT.IMMO.CORPORELLES	1 195	0,67	1 811	1,21	(616)	-34,01
<b>Autres charges de gestion courante</b>		<b>790</b>	<b>0,45</b>	<b>2</b>		<b>787</b>	<b>N/S</b>
658000	CHARGES DIV.GESTION COURANTE	790	0,45	2		787	N/S
<b>Résultat d'exploitation</b>		<b>(9 367)</b>	<b>-5,28</b>	<b>(31 224)</b>	<b>-20,94</b>	<b>21 856</b>	<b>70,00</b>
<b>Total des produits financiers</b>							
<b>Total des charges financières</b>		<b>43</b>	<b>0,02</b>	<b>379</b>	<b>0,25</b>	<b>(335)</b>	<b>-88,56</b>
<b>Intérêts et charges assimilées</b>		<b>43</b>	<b>0,02</b>	<b>379</b>	<b>0,25</b>	<b>(335)</b>	<b>-88,56</b>
661000	INTERETS EMPRUNTS	43	0,02	135	0,09	(92)	-67,87
661600	INTERETS DEBITEURS			81	0,05	(81)	-100,00
661800	AUTRES CHARGES D'INTERETS			163	0,11	(163)	-100,00
<b>Résultat financier</b>		<b>(43)</b>	<b>-0,02</b>	<b>(379)</b>	<b>-0,25</b>	<b>335</b>	<b>88,56</b>
<b>Résultat courant avant impôts</b>		<b>(9 411)</b>	<b>-5,30</b>	<b>(31 602)</b>	<b>-21,19</b>	<b>22 191</b>	<b>70,22</b>
<b>Total des produits exceptionnels</b>		<b>10 962</b>	<b>6,18</b>	<b>500</b>	<b>0,34</b>	<b>10 462</b>	<b>N/S</b>

## Détail du Compte de Résultat

Etat exprimé en euros		01/07/2024 30/06/2025	12 mois	01/07/2023 30/06/2024	12 mois	Variations	%
<b>Produits exceptionnels sur opérations de gestion</b>							
772000	PRODUITS SUR EXERCICE ANTERIEUR	10 962	6,18			10 962	
		10 962	6,18			10 962	
<b>Produits exceptionnels sur opérations en capital</b>							
775200	PDT'S EXCEPT. S/CCESS. ELEMENTS			500	0,34	(500)	-100,00
				500	0,34	(500)	-100,00
<b>Total des charges exceptionnelles</b>							
		36	0,02	2 088	1,40	(2 052)	-98,28
<b>Charges exceptionnelles sur opération de gestion</b>							
671200	PENALITES ET AMENDES	36	0,02	1 474	0,99	(1 438)	-97,56
		36	0,02	1 474	0,99	(1 438)	-97,56
<b>Charges exceptionnelles sur opération en capital</b>							
675200	VAL NET COMPT ELEM ACTIF CEDES			615	0,41	(615)	-100,00
				615	0,41	(615)	-100,00
<b>Résultat exceptionnel</b>							
		10 926	6,16	(1 588)	-1,07	12 514	787,80
<b>Résultat de l'exercice</b>							
		1 515	0,85	(33 191)	-22,25	34 705	104,56

## Soldes Intermédiaires de Gestion

Etat exprimé en euros	01/07/2024 30/06/2025	12 mois	01/07/2023 30/06/2024	12 mois	Ecart	%
<b>CHIFFRE D'AFFAIRES</b>	<b>177 439</b>	<b>100,00</b>	<b>149 139</b>	<b>100,00</b>	<b>28 300</b>	<b>18,98</b>
Ventes de marchandises						
- Achats de marchandises						
- Variation stocks de marchandises						
<b>MARGE COMMERCIALE</b>						
Production vendue : Biens	80 736	45,50	86 450	57,97	(5 714)	-6,61
+ Production vendue : Travaux						
+ Production vendue : Services	96 703	54,50	62 689	42,03	34 014	54,26
+ Variation production stockée						
+ Production immobilisée						
<b>PRODUCTION DE L'EXERCICE</b>	<b>177 439</b>	<b>100,00</b>	<b>149 139</b>	<b>100,00</b>	<b>28 300</b>	<b>18,98</b>
<b>PRODUCTION + MARGE COMMERCIALE</b>	<b>177 439</b>	<b>100,00</b>	<b>149 139</b>	<b>100,00</b>	<b>28 300</b>	<b>18,98</b>
- Achats stockés approvisionnement	75 919	42,79	65 372	43,83	10 547	16,13
- Variation des stocks et approvisionnement	7 173	4,04	(8 995)	-6,03	16 168	-179,7
- Achats de sous-traitance	2 759	1,55	1 172	0,79	1 587	135,37
- Achats non stockés	4 849	2,73	4 882	3,27	(33)	-0,67
- Autres charges externes	37 639	21,21	39 274	26,33	(1 635)	-4,16
<b>CONSOMMATION DE L'EXERCICE EN PROVENANCE DES TIERS</b>	<b>128 339</b>	<b>72,33</b>	<b>101 705</b>	<b>68,19</b>	<b>26 634</b>	<b>26,19</b>
<b>VALEUR AJOUTÉE PRODUITE</b>	<b>49 100</b>	<b>27,67</b>	<b>47 434</b>	<b>31,81</b>	<b>1 666</b>	<b>3,51</b>
+ Subventions d'exploitation						
- Impôts, taxes sur rémunérations	971	0,55	931	0,62	40	4,26
- Autres impôts et taxes	2 030	1,14	1 974	1,32	56	2,81
- Salaires et traitements	58 027	32,70	59 770	40,08	(1 743)	-2,92
- Charges sociales	12 675	7,14	13 563	9,09	(888)	-6,55
<b>EXCÉDENT BRUT D'EXPLOITATION</b>	<b>(24 602)</b>	<b>-13,87</b>	<b>(28 804)</b>	<b>-19,31</b>	<b>4 202</b>	<b>14,59</b>
+ Reprises sur amortissements et provisions						
+ Autres produits d'exploitation	22	0,01	37	0,02	(15)	-39,69
+ Transfert de charges d'exploitation	17 840	10,05			17 840	
- Dotations aux amort.,dépréciations et provisions	1 838	1,04	2 454	1,65	(616)	-25,10
- Autres charges de gestion courante	790	0,45	2		787	N/S
<b>RÉSULTAT EXPLOITATION</b>	<b>(9 367)</b>	<b>-5,28</b>	<b>(31 224)</b>	<b>-20,94</b>	<b>21 856</b>	<b>70,00</b>
+ Quote-part sur opérations en commun						
+ Produits financiers						
- Quote-part sur opérations en commun						
- Charges financières	43	0,02	379	0,25	(335)	-88,56
<b>RÉSULTAT COURANT AVANT IMPÔTS <sup>0</sup></b>	<b>(9 411)</b>	<b>-5,30</b>	<b>(31 602)</b>	<b>-21,19</b>	<b>22 191</b>	<b>70,22</b>
Produits exceptionnels	10 962	6,18	500	0,34	10 462	N/S
- Charges exceptionnelles	36	0,02	2 088	1,40	(2 052)	-98,28
<b>RÉSULTAT EXCEPTIONNEL</b>	<b>10 926</b>	<b>6,16</b>	<b>(1 588)</b>	<b>-1,07</b>	<b>12 514</b>	<b>787,80</b>
- Participation des salariés						
- Impôts sur les bénéfices						
<b>RÉSULTAT DE L'EXERCICE</b>	<b>1 515</b>	<b>0,85</b>	<b>(33 191)</b>	<b>-22,25</b>	<b>34 705</b>	<b>104,56</b>

# Règles et Méthodes Comptables

Etat exprimé en euros

Les comptes annuels de l'exercice ont été élaborés et présentés conformément aux règles générales applicables en la matière et dans le respect du principe de prudence.

Le bilan de l'exercice présente un total de **50 555** euros.

Le compte de résultat, présenté sous forme de liste, affiche un total **produits** de **206 263** euros et un total **charges** de **204 748** euros, dégageant ainsi un **résultat** de **1 515** euros.

L'exercice considéré débute le **01/07/2024** et finit le **30/06/2025**.

Il a une durée de **12** mois.

Les conventions générales comptables ont été appliquées conformément aux hypothèses de base :

- continuité de l'exploitation.
- permanence des méthodes comptables d'un exercice à l'autre.
- indépendance des exercices.

La méthode de base retenue pour l'évaluation des éléments inscrits en comptabilité est la méthode des coûts historiques.

Les comptes annuels au **30/06/2025** ont été établis conformément aux règles comptables applicables en France suivant les prescriptions du règlement ANC n°2014 et des règlements ANC 2018-07 relatifs à la réécriture du plan comptable général applicable à la clôture de l'exercice.

Aucun changement dans les méthodes d'évaluation et dans les méthodes de présentation n'a été apporté.

Les principales méthodes utilisées sont :

## Immobilisations

Les immobilisations corporelles sont évaluées à leur coût d'acquisition (prix d'achat et frais accessoires, hors frais d'acquisition des immobilisations) ou à leur coût de production.

Les amortissements pour dépréciation sont calculés suivant le mode linéaire ou dégressif en fonction de la durée normale d'utilisation des biens.

Les éléments non amortissables de l'actif immobilisé sont inscrits pour leur valeur brute constituée par le coût d'achat hors frais accessoires. Lorsque la valeur d'inventaire est inférieure à la valeur brute, une provision pour dépréciation est constituée du montant de la différence.

# Règles et Méthodes Comptables

Etat exprimé en euros

## Stocks et en cours

Les matières et marchandises ont été évaluées à leur coût d'acquisition (prix d'achat et frais accessoires).

Les produits en cours de production ont été évalués à leur coût de production.

Une provision pour dépréciation des stocks égale à la différence entre la valeur brute et le cours du jour ou la valeur de réalisation déduction faite des frais proportionnels de vente, est effectuée lorsque cette valeur brute est supérieure.

## Créances et dettes

Les créances et les dettes ont été évaluées pour leur valeur nominale.

Les créances ont, le cas échéant, été dépréciées par voie de provision pour tenir compte des difficultés de recouvrement auxquelles elles étaient susceptibles de donner lieu.

Les créances clients présentées dans le tableau de financement, ont été retenues pour leur valeur brute, conformément aux principes comptables.

## Disponibilités

Les liquidités disponibles en banque ou en caisse ont été évaluées pour leur valeur nominale.

## Achats

Les frais accessoires d'achat payés à des tiers n'ont pas été incorporés dans les comptes d'achat, mais ont été comptabilisés dans les différents comptes de charge correspondant à leur nature.

## Autres informations

La société a été placée en procédure de redressement judiciaire au 27 novembre 2024, la période d'observation est en cours à la date de clôture de l'exercice.

## Immobilisations

Etat exprimé en euros

Etat exprimé en euros		Valeurs brutes début d'exercice	Mouvements de l'exercice				Valeurs brutes au 30/06/2025
			Augmentations		Diminutions		
			Réévaluations	Acquisitions	Virt p.à p.	Cessions	
INCORPORELLES	Frais d'établissement et de développement						
	Autres	6 199					6 199
	TO TAL IMMOBILISATIONS INCORPORELLES	6 199					6 199
CORPORELLES	Terrains						
	Constructions sur sol propre sur sol d'autrui instal. agencet aménagement						
	Instal technique, matériel outillage industriels	37 071					37 071
	Instal., agencement, aménagement divers	85 299					85 299
	Matériel de transport						
	Matériel de bureau, informatique et mobilier	1 124					1 124
	Emballages récupérables et divers						
	Immobilisations corporelles en cours						
	Avances et acomptes						
	TO TAL IMMOBILISATIONS CORPORELLES	123 494					123 494
FINANCIERES	Participations évaluées en équivalence						
	Autres participations						
	Autres titres immobilisés						
	Prêts et autres immobilisations financières						
	TO TAL IMMOBILISATIONS FINANCIERES						
TO TAL		129 693					129 693



## Amortissements

Etat exprimé en euros

	Amortissements début d'exercice	Mouvements de l'exercice		Amortissements au 30/06/2025
		Dotations	Diminutions	
<b>INCORPORELLES</b>				
Frais d'établissement et de développement				
Fonds commercial				
Autres immobilisations incorporelles	4 294	643		4 937
<b>TOTAL IMMOBILISATIONS INCORPORELLES</b>	<b>4 294</b>	<b>643</b>		<b>4 937</b>
<b>CORPORELLES</b>				
Terrains				
Constructions sur sol propre sur sol d'autrui instal. agencement aménagement				
Instal technique, matériel outillage industriels	33 446	924		34 369
Autres Instal., agencement, aménagement divers	85 299			85 299
Matériel de transport				
Matériel de bureau, mobilier	853	271		1 124
Emballages récupérables et divers				
<b>TOTAL IMMOBILISATIONS CORPORELLES</b>	<b>119 598</b>	<b>1 195</b>		<b>120 793</b>
<b>TOTAL</b>	<b>123 892</b>	<b>1 838</b>		<b>125 730</b>

### Ventilation des mouvements affectant la provision pour amortissements dérogatoires

	Dotations			Reprises			Mouvement net des amortisse- ment à la fin de l'exercice
	Différentiel de durée et autre	Mode dégressif	Amort. fiscal exceptionnel	Différentiel de durée et autre	Mode dégressif	Amort. fiscal exceptionnel	
Frais d'établissement et de développement							
Fonds commercial							
Autres immobilisations incorporelles							
<b>TOTAL IMMOB INCORPORELLES</b>							
Terrains							
Constructions sur sol propre sur sol d'autrui instal, agencement, aménag.							
Instal. technique matériel outillage industriels							
Instal générales Agencet aménagt divers							
Matériel de transport							
Matériel de bureau, informatique, mobilier							
Emballages récupérables, divers							
<b>TOTAL IMMOB CORPORELLES</b>							
Frais d'acquisition de titres de participation							
<b>TOTAL</b>							
<b>TOTAL GENERAL NON VENTILE</b>							

# IMPÔT SUR LES SOCIÉTÉS

Exercice ouvert le <b>01072024</b> et clos le <b>30062025</b>		Régime simplifié d'imposition <input checked="" type="checkbox"/> Régime réel normal <input type="checkbox"/>	
Déclaration souscrite pour le résultat d'ensemble du groupe <input type="checkbox"/> Si PME innovante <input type="checkbox"/>		Si option pour le régime optionnel de taxation au tonnage art. 209-O B (entreprises de transport maritime) <input type="checkbox"/>	
<b>A IDENTIFICATION DE L'ENTREPRISE</b>			
Désignation de la société		Adresse du siège social	
<b>SARL POUPIZ PERFORMANCE</b>			
SIRET	<b>53756735600010</b>		
Adresse du principal établissement		Ancienne adresse en cas de changement	
<b>34 Rue GUYNEMER</b>			
<b>33320 EYSINES</b>			
<b>RÉGIME FISCAL DES GROUPES</b>			
<i>Les entreprises placées sous le régime des groupes de sociétés, doivent déposer cette déclaration en deux exemplaires (art 223 A à U du CGI)</i>			
Date d'entrée dans le groupe de la société déclarante		SIRET	
Pour les sociétés filiales, désignation, adresse du lieu d'imposition et n° d'identification de la société mère :			
<b>B ACTIVITÉ</b>			
Activités exercées	<b>Atelier mécanique et magasin m</b>		Si vous avez changé d'activité, cochez la case <input type="checkbox"/>
<b>C RÉCAPITULATION DES ÉLÉMENTS D'IMPOSITION (cf. notice de la déclaration n°2065-SD)</b>			
<b>1. Résultat fiscal</b> Bénéfice imposable au taux normal		Bénéfice imposable à 15%	Déficit
0			
Résultat net de cession, de concession ou de sous-concession des brevets et droits de propriété industrielle assimilés imposable au taux de 10%			
<b>2. Plus-values</b>			
PV à long terme imposables à 15%	PV à long terme imposables à 19%	PV exonérées (art. 238 quindecies)	
Autres PV imposables à 19%	PV à long terme imposables à 0%		
<b>3. Abattements sur le bénéfice et exonérations</b>			
Entreprise nouvelle art. 44 sexies <input type="checkbox"/>	Jeunes entreprises innovantes, art. 44 sexies-0 A <input type="checkbox"/>	Zone franche urbaine Territoire entrepreneur art 44 octies A <input type="checkbox"/>	Zone de revitalisation rurale, art. 44 quindecies <input type="checkbox"/>
France ruralités revitalisation FRR art. 44 quindecies A <input type="checkbox"/>	Zone franche d'activité nouvelle génération art.44 quaterdecies <input type="checkbox"/>	Zone de développement prioritaire art. 44 septdecies <input type="checkbox"/>	Zone de restructuration de la défense art 44 terdecies <input type="checkbox"/>
Bassins urbains à dynamiser (BUD) art.44 sexdecies <input type="checkbox"/>		Bassins d'emploi à redynamiser, art. 44 duodecies <input type="checkbox"/>	Autres dispositifs <input type="checkbox"/>
Sociétés d'investissements immobiliers cotées <input type="checkbox"/>	Bénéfice ou déficit exonéré (indiquer + ou - selon le cas)	Plus-values exonérées relevant du taux de 15%	
<b>4. Option pour le crédit d'impôt outre-mer</b> dans le secteur productif art. 244 quater W du CGI <input type="checkbox"/>			
<b>D IMPUTATIONS (cf. notice de la déclaration n°2065-SD)</b>			
1. Au titre des revenus mobiliers de source française ou étrangère, ayant donné lieu à la délivrance d'un certificat de crédits d'impôts			
2. Au titre des revenus auxquels est attaché, en vertu d'une convention fiscale conclue avec un Etat étranger, un territoire ou une collectivité territoriale d'Outre-Mer, un crédit d'impôt représentatif de l'impôt de cet Etat, territoire ou collectivité.			
<b>E CONTRIBUTION ANNUELLE SUR LES REVENUS LOCATIFS (cf. notice de la déclaration n°2065-SD)</b>			
Recettes nettes soumises à la contribution de 2,5%			
<b>F COMPTABILITÉ INFORMATISÉE</b>			
L'entreprise dispose-t-elle d'une comptabilité informatisée ?		OUI	Si oui, indication du logiciel utilisé
			COMPTABILITE EXPERT
Nom et adresse du professionnel de l'expertise comptable : S		Nom et adresse du conseil :	
EMB - ELYTIO 1 RUE GEORGES BRASSENS 33700 MERIGNAC Tél :		Tél :	
OGA/OMGA <input type="checkbox"/> Viseur conventionné <input type="checkbox"/> (Cocher la case correspondante)		Identité du déclarant :	
Nom et adresse du CGA/OMGA ou du viseur ou certificateur conventionné :		Date : Lieu : Eysines	
		Qualité et nom du signataire : Nicolas HUGON	
N° d'agrément :		Signature : Gérant	
Examen de conformité fiscale (ECF) <input type="checkbox"/> prestataire :			

Désignation de l'entreprise  
et date de clôture de l'exercice

[illegible]

**IMPOT SUR LES SOCIETES**  
**ANNEXE A LA DECLARATION N° 2065**

**N° 2065 Bis-SD (SUITE)**  
**(2025)**

(A ne remplir que sur les exemplaires "en continu")

Désignation de l'entreprise **SARL POUPIZ PERFORMANCE**  
et Date de clôture de l'exercice **30062025**

**I DIVERS**

NOM ET ADRESSE DU PROPRIETAIRE DU FONDS (en cas de gérance libre)

ADRESSES DES AUTRES ETABLISSEMENTS (Si ce cadre est insuffisant, joindre un état du même modèle)

**J CADRE NE CONCERNANT QUE LES ENTREPRISES PLACÉES SOUS LE RÉGIME SIMPLIFIÉ D'IMPOSITION**

**REMUNERATIONS**

Montant brut des salaires abstraction faite des sommes comprises dans les DSN et versées aux apprentis sous contrat et aux handicapés, figurant sur les DSN de 2024, montant total des bases brutes fiscales. Ils doivent être majorés, le cas échéant, des indemnités exonérées de la taxe sur les salaires, telles notamment les sommes portées au titre de la contribution de l'employeur à l'acquisition des chèques-vacances par les salariés.

Rétrocessions d'honoraires, de commissions et de courtages

**MOINS-VALUES A LONG TERME IMPOSÉES À 0 %, 15 % ou 19 %**

	Taux de 0 %	Taux de 15 % (art. 219 I a ter et a quater )	Taux de 19 %
MVLT restant à reporter à l'ouverture de l'exercice			
MVLT imputée sur les PVLT de l'exercice			
MVLT réalisée au cours de l'exercice			
MVLT restant à reporter			

**K CADRE NE CONCERNANT QUE LES ORGANISMES BENEFICIAIRES DE DONS (article 222 bis du CGI)**

Montant cumulé des dons et versements mentionnés sur les reçus, attestations ou tous autres documents et perçus au titre de l'exercice

Nombre de reçus, attestations ou tous autres documents délivrés au titre de l'exercice

Désignation de l'entreprise		SARL POUIZ PERFORMANCE		34 Rue GUYNEMER		Néant <input type="checkbox"/>	
Adresse de l'entreprise				33320 EYSINES			
SIRET		5 3 7 5 6 7 3 5 6 0 0 0 1 0		Durée de l'exercice en nombre de mois *		12	
				Durée de l'exercice précédent *		12	
				Exercice N clos le		30062025	
				Exercice N-1 clos le		30062024	
		Brut 1		Amortissements-Provisions 2		Net 3	
						Net 4	
ACTIF							
ACTIF IMMOBILISE	Immobilisations { Fonds commercial* incorporelles { Autres*	010		012			
		014	6 199	016	4 937	1 262	1 905
	Immobilisations corporelles*	028	123 494	030	120 793	2 701	3 896
	Immobilisations financières* (1)	040		042			
	Total I (5)	044	129 693	048	125 730	3 964	5 802
ACTIF CIRCULANT	STOCKS	Matières premières, approvisionnements, en cours de production *	050	22 262	052	22 262	29 435
		Marchandises *	060		062		
	Avances et acomptes versés sur commandes	064		066			
	Créances (2) { Clients et comptes rattachés * Autres * (3)	068		070		83	
		072	22 313	074	22 313	18 255	
	Valeurs mobilières de placement	080		082			
	Disponibilités	084	1 617	086	1 617	1 650	
	Charges constatées d'avance *	092	399	094	399	61	
	Total II	096	46 591	098	46 591	49 483	
	Total général (I + II)	110	176 284	112	125 730	50 555	55 285
PASSIF							
CAPITAUX PROPRES	Capital social ou individuel *	120	5 000	120	5 000	5 000	
	Ecart de réévaluation	124		124			
	Réserve légale	126	500	126	500	500	
	Réserves réglementées*	130		130			
	Autres réserves (dont réserve relative à l'achat d'oeuvres originales d'artistes vivants* 131 )	132	7 096	132	7 096	7 096	
	Report à nouveau	134	(223 726)	134	(223 726)	(190 535)	
	Résultat de l'exercice	136	1 515	136	1 515	(33 191)	
	Subventions d'investissement	137		137			
	Provisions réglementées	140		140			
	Total I	142	(209 614)	142	(209 614)	(211 129)	
Provisions pour risques et charges		Total II		154			
DETTES (4)	Emprunts et dettes assimilées	156	22 227	156	22 227	25 132	
	Avances et acomptes reçus sur commandes en cours	164		164		20 106	
	Fournisseurs et comptes rattachés *	166	14 130	166	14 130	107 715	
	Dettes fiscales et sociales (dont montant de la TVA 169 4 418 )	172	20 715	172	20 715	72 538	
	Comptes courants d'associés	173	9 013	173	9 013	40 881	
	Autres dettes	175	194 083	175	194 083	42	
	Produits constatés d'avance	174		174			
Total III	176	260 169	176	260 169	266 414		
Total général (I + II + III)		180		50 555		55 285	
RENVIS	(1) Dont immobilisations financières à moins d'un an	193		(4) Dont dettes à plus d'un an	195	194 083	
	(2) Dont créances à plus d'un an	197		(5) Coût de revient des immobilisations acquises ou créées au cours de l'exercice *	182		
	(3) Dont comptes courants d'associés débiteurs	199		Prix de vente hors TVA des immobilisations cédées au cours de l'exercice *	184		

②

## COMPTE DE RÉSULTAT SIMPLIFIÉ DE L'EXERCICE (en liste)

DGFIP N° 2033-B-SD2025

Formulaire obligatoire (article 302 septies A-bis du Code général des impôts)		Désignation de l'entreprise: <b>SARL POUPIZ PERFORMANCE</b>		Néant <input type="checkbox"/>		
A - RÉSULTAT COMPTABLE		Exercice N clos le <b>30062025</b>		Exercice N-1 clos le <b>30062024</b>		
PRODUITS D'EXPLOITATION	Ventes de marchandises *	209	210			
	Production vendue { biens dont export et livraisons } services * intracommunautaires	215 217	214 218	80 736 96 703	86 450 62 689	
	Production stockée * (Variation du stock en produits intermédiaires, produits finis et en cours de production)		222			
	Production immobilisée *		224			
	Subventions d'exploitation reçues		226			
	Autres produits		230	17 863	37	
Total des produits d'exploitation hors TVA (I)			232	<b>195 302</b>	<b>149 176</b>	
CHARGES D'EXPLOITATION	Achats de marchandises * (y compris droits de douane)		234			
	Variation de stock (marchandises) *		236			
	Achats de matières premières et autres approvisionnements* (y compris droits de douane)		238	75 919	65 372	
	Variation de stock (matières premières et approvisionnement)*		240	7 173	(8 995)	
	Autres charges externes* : (dont crédit bail : - mobilier : ..... - immobilier : .....)		242	45 247	45 329	
	Impôts, taxes et versements assimilés (dont taxe professionnelle CFE et CVAE *)	243 1 572	244	3 000	2 905	
	Rémunérations du personnel *		250	58 027	59 770	
	Charges sociales (cf. renvoi 380 du 2033-D)		252	12 675	13 563	
	Dotations aux amortissements * (dont amortissement du fonds de commerce article 39, 1-2°, aL3 du CGI)	255	254	1 838	2 454	
	Dotations aux provisions		256			
	Autres charges { dont provisions fiscales pour implantations commerciales à l'étranger * } { dont cotisations versées aux organisations syndicales et professionnelles }	259 260	262	790	2	
	Total des charges d'exploitation (II)			264	<b>204 669</b>	<b>180 399</b>
1 - RÉSULTAT D'EXPLOITATION (I - II)			270	<b>(9 367)</b>	<b>(31 224)</b>	
PRODUITS ET CHARGES DIVERS	Produits financiers (III)		280			
	Produits exceptionnels (IV)		290	10 962	500	
	Charges financières (V)		294	43	379	
	Charges exceptionnelles { Dont amortissement des souscriptions dans des PME innovantes (art 217 octies) } { Dont amortissement exceptionnel de 25% des constructions nouvelles (art 39 quinquiés D) }	347 348	300	36	2 088	
	Impôts sur les bénéfices * (VII)		306			
2 - BÉNÉFICE OU PERTE : Produits (I + III + IV) - Charges (II + V + VI + VII)			310	<b>1 515</b>	<b>(33 191)</b>	
B - RÉSULTAT FISCAL Reporter le bénéfice comptable col. 1, le déficit comptable col. 2			312	<b>1 515</b>	314	
Régularisations	Rémunérations et avantages personnels non déductibles*		316			
	Amortissements excédentaires (art. 39-4 C.G.I.) et autres amortissements non déductibles		318			
	Provisions non déductibles*		322			
	Impôts et taxes non déductibles * (cf page 7 de la notice 2033-NOT-SD)		324			
	Divers*, dont intérêts excédentaires des cpts-cts d'associés	247	330	36		
	écarts de valeurs liquidatives sur OPC*	248				
	Fraction des loyers à réintégrer dans le cadre d'un crédit bail immobilier et de levée d'option (Part de loyers dispensée de réintégration (art. 239 sexies D))	249	251			
	Charges afférentes à l'activité relevant du régime optionnel de taxation au tonnage des entreprises de transport maritime		998			
Résultat fiscal afférent à l'activité relevant du régime optionnel de taxation au tonnage des entreprises de transport maritime			999			
Déductions	Produits afférents à l'activité relevant du régime optionnel de taxation au tonnage des entreprises de transport maritime			997		
	Entreprises nouvelles (44. sexies)	986	Jeune entreprise innovante (44. sexies A)	989	Zone de revitalisation rurales (44. quinquiés)	138
			Bassins d'emploi à dynamiser (art. 44 duodécies)	991	Bassins urbains à dynamiser-BUD (art. 44 sexodécies)	992
	ZFA NG (44 quaterdécies)	345	Investissements et souscriptions outre-mer	344	Zone de développement prioritaire (art. 44 septidécies)	993
	Zone franche urbaine (44 octies A)	987	Zones de restructuration de la défense (44 terdécies)	127	Zone France Ruralités Revitalisation (ZFR)	181
	Créance due au report en arrière du déficit	346	Déduction exceptionnelle (art 39 decies)	655	Déduction exceptionnelle -nulle simulateur de conduite	641
	dont divers* Déduction exceptionnelle (art 39 decies A)	643	Déduction exceptionnelle (art 39 decies B)	645	Déduction exceptionnelle (art 39 decies C)	647
	Déduction exceptionnelle (art 39 decies D)	648	Déduction exceptionnelle (art 39 decies G)	649	Déductions exceptionnelles (art. 39 decies F)	990
	Bénéfice col. 1 Déficit col. 2			352	<b>1 551</b>	354
Déficit de l'exercice reporté en arrière * (Entreprises I.S. seulement)			356			
Déficits antérieurs reportables : * 227 085 dont imputés sur le résultat :					360 1 551	
RÉSULTAT FISCAL APRÈS IMPUTATION DES DÉFICITS Bénéfice col. 1 Déficit col. 2			370		372	

\* Des explications concernant cette rubrique sont données dans la notice 2033-NOT.

3

## IMMOBILISATIONS - AMORTISSEMENTS - PLUS-VALUES - MOINS-VALUES

DGFIP N° 2033-C2025

Formulaire obligatoire (article 302 Septies A bis du Code général des impôts)		Désignation de l'entreprise : <b>SARL POUPIZ PERFORMANCE</b>										Néant <input type="checkbox"/>	
<b>I IMMOBILISATIONS</b>		Valeur brute des immobilisations au début de l'exercice		Augmentations		Diminutions		Valeur brute des immobilisations à la fin de l'exercice		Réévaluation légale *			
ACTIF IMMOBILISE										Valeur d'origine des immobilisations en fin d'exercice			
Immobilisations incorporelles	Fonds commercial	400		402		404		406					
	Autres	410	6 199	412		414		416	6 199				
Immobilisations corporelles	Terrains	420		422		424		426					
	Constructions	430		432		434		436					
	Installations techniques matériel et outillage industriels	440	37 071	442		444		446	37 071				
	Installations générales, agencements divers	450	85 299	452		454		456	85 299				
	Matériel de transport	460		462		464		466					
	Autres immobilisations corporelles	470	1 124	472		474		476	1 124				
Immobilisations financières		480		482		484		486					
<b>TOTAL</b>		<b>490</b>	<b>129 693</b>	<b>492</b>		<b>494</b>		<b>496</b>	<b>129 693</b>				
<b>II AMORTISSEMENTS</b>		Montant des amortissements au début de l'exercice		Augmentations : dotations de l'exercice		Diminutions : amortissements afférents aux éléments sortis de l'actif et reprises		Montant des amortissements à la fin de l'exercice					
IMMOBILISATIONS AMORTISSABLES													
Fonds commercial		495		497		498		499					
Autres immobilisations incorporelles		500	4 294	502	643	504		506	4 937				
Immobilisations corporelles	Terrains	510		512		514		516					
	Constructions	520		522		524		526					
	Installations techniques matériel et outillage industriels	530	33 446	532	924	534		536	34 369				
	Installations générales, agencements, aménagements divers	540	85 299	542		544		546	85 299				
	Matériel de transport	550		552		554		556					
	Autres immobilisations corporelles	560	853	562	271	564		566	1 124				
<b>TOTAL</b>		<b>570</b>	<b>123 892</b>	<b>572</b>	<b>1 838</b>	<b>574</b>		<b>576</b>	<b>125 730</b>				
<b>III PLUS-VALUES, MOINS-VALUES</b>		(19 %, 15 % et 0 % pour les entreprises à l'IS, 12,8 % pour les entreprises à l'IR) (Si ce cadre est insuffisant, joindre un état du même modèle)											
Nature des immobilisations cédées virées de poste à poste, mises hors service ou réintégrées dans le patrimoine privé y compris les produits de la propriété industrielle.		1	2	3	4	5	6	7	8	9	10		
Immobilisation	Valeur d'actif *	Amortissements *	Valeur résiduelle	Prix de cession *	Plus ou moins-values								
					Court terme *	Long terme							
	①	②	③	④	⑤	19 % ⑥	15 % ou 12,80 % ⑦	0 % ⑧					
1													
2													
3													
4													
5													
6													
7													
8													
9													
10													
<b>TOTAL</b>	<b>578</b>	<b>580</b>	<b>582</b>	<b>584</b>	<b>586</b>	<b>581</b>	<b>587</b>	<b>589</b>					
Plus-values taxables à 19 % <sup>(1)</sup>		579		Régularisations	590	583	594	595					
<b>TOTAL</b>					<b>596</b>	<b>585</b>	<b>597</b>	<b>599</b>					

\* Des explications concernant cette rubrique sont données dans la notice 2033-NOT.

(1) Ces plus-values sont imposables aux taux de 19 % en application des articles 238 bis JA, 210F et 208C du CGI. Joindre un état établi selon le même modèle, indiquant les modalités de calcul de ces plus values.



④

## RELEVÉ DES PROVISIONS - AMORTISSEMENTS DÉROGATOIRES - DÉFICITS REPORTABLES - DIVERS

Formulaire obligatoire (article 302 Septies  
A bis du Code général des impôts)Désignation de l'entreprise : **SARL POUPIZ PERFORMANCE**Néant ☐ \*

I RELEVÉ DES PROVISIONS - AMORTISSEMENTS DÉROGATOIRES									
A NATURE DES PROVISIONS		Montant au début de l'exercice		Augmentations: dotations de l'exercice		Diminutions: reprises de l'exercice		Montant à la fin de l'exercice	
Provisions réglementées	Amortissements dérogatoires	600		602		604		606	
	Dont majorations exceptionnelles de 30 %	601		603		605		607	
	Autres provisions réglementées	610		612		614		616	
Provisions pour risques et charges		620		622		624		626	
Provisions pour dépréciation	Sur immobilisations	630		632		634		636	
	Sur stocks et en cours	640		642		644		646	
	Sur clients et comptes rattachés	650		652		654		656	
	Autres provisions pour dépréciation	660		662		664		666	
TOTAL		680		682		684		686	

B MOUVEMENTS AFFECTANT LA PROVISION POUR AMORTISSEMENTS DÉROGATOIRES				C VENTILATION DES DOTATIONS AUX PROVISIONS ET CHARGES À PAYER NON DÉDUCTIBLES POUR L'ASSIETTE DE L'IMPÔT (Si le cadre C est insuffisant, joindre un état du même modèle)				
	Dotations		Reprises					
Fonds commercial	681		683					
Autres Immob. incorp.	700		705		1	Indemnités pour congés à payer, charges sociales et fiscales correspondantes		
Terrains	710		715		2			
Constructions	720		725		3			
Inst. techniques mat. et outillage	730		735		4			
Inst. générales, agencements amén. div.	740		745		5			
Matériel de transport	750		755		6			
Autres immobilisations corporelles	760		765		7			
TOTAL	770		775		Total à reporter ligne 322 du tableau n° 2033-B		780	

II DÉFICITS REPORTABLES				
Déficits restant à reporter au titre de l'exercice précédent (1)			982	227 085
Déficits transférés de plein droit (article 209-II-2 du CGI)	982 bis		Nombre d'opérations sur l'exercice	982 bis
Déficits imputés			983	1 551
Déficits reportables			984	225 534
Déficits de l'exercice			860	
Total des déficits restant à reporter			870	225 534

IV DIVERS				
Primes et cotisations complémentaires facultatives			381	
dont montant déductible des cotisations facultatives versées en application du I de l'article 154 bis du CGI dont cotisations facultatives Madelin (I de l'art. 154 bis du CGI)			325	
dont cotisations facultatives aux nouveaux plans d'épargne retraite			327	
Cotisations personnelles obligatoires de l'exploitant *			380	
dont montant déductible des cotisations sociales obligatoires hors CSG-CRDS			326	
N° du centre de gestion agréé			388	
Montant de la TVA collectée			374	35 423
Montant de la TVA déductible sur biens et services (sauf immobilisations)			378	9 278
Montant des prélèvements personnels de l'exploitant			399	
Aides perçues ayant donné droit à la réduction d'impôt prévue au 4 de l'article 238 bis du CGI pour l'entreprise donatrice			398	
Montant de l'investissement reçu qui a donné lieu à amortissement exceptionnel chez l'entreprise investisseur dans le cadre de l'article 217 octies du CGI			397	

(1) Cette case correspond au montant porté sur la ligne 870 du tableau 2033D déposé au titre de l'exercice précédent.

\* Des explications concernant cette rubrique figurent dans la notice n° 2033-NOT.

5

# **DETERMINATION DES EFFECTIFS ET DE LA VALEUR AJOUTEE**

DGFIP N° 2033-E 2025

Formulaire obligatoire (article 53 A  
du code général des impôts)

Désignation de l'entreprise : <b>SARL POUPIZ PERFORMANCE</b>		Néant <input type="checkbox"/> *	
Exercice ouvert le : <b>01072024</b>		et clos le : <b>30062025</b>	
		Durée en nombre de mois <b>12</b>	
<b>DECLARATION DES EFFECTIFS</b>			
Effectifs moyens du personnel *	376		
dont apprentis	657		
dont handicapés	651		
Effectifs affectés à l'activité artisanale	861		
<b>CALCUL DE LA VALEUR AJOUTEE</b>			
<b>I - Chiffre d'affaires de référence CVAE</b>			
Ventes de produits fabriqués, prestations de services et marchandises	108	177 439	
Redevances pour concessions, brevets, licences et assimilés	118		
Plus-values de cession d'immobilisations corporelles et incorporelles, si rattachées à une activité normale et courante	119		
Refacturations de frais inscrits au compte de transfert de charges	105	17 840	
<b>TOTAL 1</b>	<b>106</b>	<b>195 279</b>	
<b>II - Autres produits à retenir pour le calcul de la valeur ajoutée</b>			
Autres produits de gestion courante hors quote-parts de résultat sur opérations faites en commun	115	22	
Production immobilisée à hauteur des seules charges déductibles ayant concouru à sa formation	143		
Subventions d'exploitation reçues	113		
Variation positive des stocks	111		
Transferts de charges déductibles de la valeur ajoutée	116		
Rentrées sur créances amorties lorsqu'elles se rapportent au résultat d'exploitation	153		
<b>TOTAL 2</b>	<b>144</b>	<b>22</b>	
<b>III - Charges à retenir pour le calcul de la valeur ajoutée</b>			
Achats	121	83 527	
Variation négative des stocks	145	7 173	
Services extérieurs, à l'exception des loyers et redevances	125	17 280	
Loyers et redevances, à l'exception de ceux afférents à des immobilisations corporelles mises à disposition dans le cadre d'une convention de location-gérance ou de crédit-bail ou encore d'une convention de location de plus de 6 mois	146		
Taxes déductibles de la valeur ajoutée	133		
Autres charges de gestion courante hors quote-parts de résultat sur opérations faites en commun	148	790	
Charges déductibles de la valeur ajoutée afférente à la production immobilisée déclarée	128		
Fraction déductible de la valeur ajoutée des dotations aux amortissements afférentes à des immobilisations corporelles mises à disposition dans le cadre d'une convention de location-gérance ou de crédit-bail ou encore d'une convention de location de plus de 6 mois	135		
Moins-values de cession d'immobilisations corporelles et incorporelles, si rattachées à une activité normale et courante	150		
<b>TOTAL 3</b>	<b>152</b>	<b>108 770</b>	
<b>IV - Valeur ajoutée produite</b>			
Calcul de la valeur ajoutée	<b>TOTAL 1 + TOTAL 2 - TOTAL 3</b>	137	86 532
<b>V - Cotisation sur la Valeur ajoutée des Entreprises</b>			
Valeur ajoutée assujettie à la CVAE (à reporter sur les 1330-CVAE pour les multi-établissements et sur les 1329-AC et 1329-DEF. Si la VA calculée est négative, il convient de reporter un montant égal à 0 au cadre C des formulaires n° 1329-AC et 1329-DEF)		117	86 532
<b>Cadre réservé au mono établissement au sens de la CVAE</b>			
Les entreprises effectuant uniquement des opérations à caractères agricoles n'entrant pas dans le champ de la CVAE ne doivent pas compléter ce cadre. Si vous êtes assujettis à la CVAE et êtes un mono établissement au sens de la CVAE (cf notice de la déclaration n°1330-CVAE-SD), veuillez compléter le cadre ci-dessous et la ligne 117 (ci-dessus). Vous serez alors dispensé du dépôt de la déclaration 1330-CVAE-SD.			
Mono établissement au sens de la CVAE	020	X	
Chiffre d'affaires de référence CVAE	022	195 279	
Effectifs au sens de la CVAE	023		
Chiffre d'affaires du groupe économique (art. 223 A du CGI)	026		
Période de référence	024	01/07/2024	160 30/06/2025
Date de cessation (de l'activité soumise à la CVAE)	186		

(1) il ne doit pas être tenu compte dans les lignes 121 à 148 des charges déductibles de la valeur ajoutée, afférente à la production immobilisée déclarée ligne 143, portées en ligne 128.

\* Des explications concernant cette rubrique sont données dans la notice n° 2033-NOT-SD

(liste des personnes ou groupements de personnes de droit ou de fait  
détenant directement ou moins 10% du capital de la société)

N° de dépôt

1
1

 (1) Néant ☐ \*

EXERCICE CLOS LE 3|0|0|6|2|0|2|5|

N° SIRET 5|3|7|5|6|7|3|5|6|0|0|0|1|0|

DENOMINATION DE L'ENTREPRISE SARL POUPIZ PERFORMANCE

ADRESSE ( voie ) 34 Rue GUYNEMER

CODE POSTAL 33320

VILLE EYSINES

NOMBRE TOTAL D'ASSOCIES OU ACTIONNAIRES PERSONNES MORALES DE L'ENTREPRISE	901	1	NOMBRE TOTAL DE PARTS OU D'ACTIONS CORRESPONDANTES	902	100
NOMBRE TOTAL D'ASSOCIES OU ACTIONNAIRES PERSONNES PHYSIQUES DE L'ENTREPRISE	903	2	NOMBRE TOTAL DE PARTS OU D'ACTIONS CORRESPONDANTES	904	640
TOTALISATION	905	3	TOTALISATION	906	740

## I. CAPITAL DETENU PAR LES PERSONNES MORALES :

Forme juridique SAS Dénomination FRENCH CARIBBEAN ESCAPE

N° SIREN (si société établie en France) 893418400 % de détention 13,51 Nb de parts ou actions 100

Adresse : N° 1 448 Voie Rue Jean Jacques Rousseau

Code postal 33290 Commune LE PIAN MEDOC Pays FRANCE

Forme juridique Dénomination

N° SIREN (si société établie en France) % de détention Nb de parts ou actions

Adresse : N° Voie

Code postal Commune Pays

Forme juridique Dénomination

N° SIREN (si société établie en France) % de détention Nb de parts ou actions

Adresse : N° Voie

Code postal Commune Pays

Forme juridique Dénomination

N° SIREN (si société établie en France) % de détention Nb de parts ou actions

Adresse : N° Voie

Code postal Commune Pays

## II. CAPITAL DETENU PAR LES PERSONNES PHYSIQUES :

Titre (2) M Nom de famille HUGON Prénom(s) Bernard

Nom d'usage % de détention 33,78 Nb de parts ou actions 250

Naissance : Date 22021959 N° département 33 Commune CAUDERAN Pays FRANCE

Adresse : N° 1 448 Voie Rue Jean-Jacques Rousseau

Code postal 33290 Commune LE PIAN MEDOC Pays FRANCE

Titre (2) M Nom de famille HUGON Prénom(s) Nicolas

Nom d'usage % de détention 52,70 Nb de parts ou actions 390

Naissance : Date 29051993 N° département 33 Commune BORDEAUX Pays FRANCE

Adresse : N° 34 Voie Rue Guynemer

Code postal 33320 Commune EYSINES Pays FRANCE

(1) Lorsque le nombre d'associés excède le nombre de lignes de l'imprimé, utiliser un ou plusieurs tableaux supplémentaires. Dans ce cas, il convient de numéroté chaque tableau en haut et à gauche de la case prévue à cet effet et de porter le nombre total de tableaux souscrits en bas à droite de cette même case.

(2) Indiquer : M pour Monsieur, MME pour Madame.

\* Des explications concernant cette rubrique figurent dans la notice n° 2033-NOT.

7

# FILIALES ET PARTICIPATIONS

DGFIP N° 2033-G 2025

(liste des personnes ou groupements de personnes de droit ou de fait  
dont la société détient directement au moins 10 % du capital)



(1) Néant ☒ \*

N° de dépôt

EXERCICE CLOS LE 3/0/0/6/2/0/2/5

N° SIRET 5 3 7 5 6 7 3 5 6 0 0 0 1 0

DENOMINATION DE L'ENTREPRISE SARL POUPIZ PERFORMANCE

ADRESSE ( voie ) 34 Rue GUYNER

CODE POSTAL 33320 VILLE EYSINES

NOMBRE TOTAL DE FILIALES DETENUES PAR L'ENTREPRISE 905

Forme juridique ☐ Dénomination

N° SIREN (si société établie en France)  % de détention

Adresse : N°  Voie

Code postal  Commune  Pays

Forme juridique ☐ Dénomination

N° SIREN (si société établie en France)  % de détention

Adresse : N°  Voie

Code postal  Commune  Pays

Forme juridique ☐ Dénomination

N° SIREN (si société établie en France)  % de détention

Adresse : N°  Voie

Code postal  Commune  Pays

Forme juridique ☐ Dénomination

N° SIREN (si société établie en France)  % de détention

Adresse : N°  Voie

Code postal  Commune  Pays

Forme juridique ☐ Dénomination

N° SIREN (si société établie en France)  % de détention

Adresse : N°  Voie

Code postal  Commune  Pays

Forme juridique ☐ Dénomination

N° SIREN (si société établie en France)  % de détention

Adresse : N°  Voie

Code postal  Commune  Pays

Forme juridique ☐ Dénomination

N° SIREN (si société établie en France)  % de détention

Adresse : N°  Voie

Code postal  Commune  Pays

Forme juridique ☐ Dénomination

N° SIREN (si société établie en France)  % de détention

Adresse : N°  Voie

Code postal  Commune  Pays

(1) Lorsque le nombre de filiales excède le nombre de lignes de l'imprimé, utiliser un ou plusieurs tableaux supplémentaires. Dans ce cas, il convient de numéroté chaque tableau en haut et à gauche de la case prévue à cet effet et de porter le nombre total de tableaux souscrits en bas à droite de cette même case.

\* Des explications concernant cette rubrique sont données dans la notice 2033-NOT